

2017년 4월 21일

KIWOOM Commodity DAILY

키움증권 리서치센터 투자전략팀 | Economist/ FICC Strategist 김유미 02) 3787-5161 helloym@kiwoom.com
 | RA 안예하 02) 3787-5157 yhahn@kiwoom.com

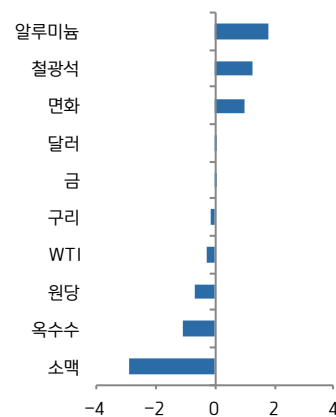
국제유가, OPEC 감산 연장 기대에도 하락

국제유가는 OPEC의 감산 시기 연장 기대에도 미국의 생산 증가 우려로 소폭 하락. 사우디 에너지 장관은 “감산 시기 연장에 대해 컨센서스가 이루어지고 있다”라고 발언. 쿠웨이트 원유 장관 또한 “러시아도 감산 합의를 잘 지켜주고 있으며, 감산 시기를 연장할 것으로 기대한다”라며 OPEC의 감산 기대를 높임. 그럼에도 미국발 과잉 공급 우려로 하락 전환.

귀금속은 프랑스 대선을 앞두고 보험권에서 마감. 마크롱 후보가 결선투표에 올라갈 것이 확실시되는 분위기로 안전자산 선호심리가 완화되어 상승폭 제한.

곡물 가격은 미 농무부가 발표한 주간 수출량이 시장 예상치를 하회한 영향에 하락. 밀은 특히 미국 평원 지역과 중서부 지방 기후가 양호해 겨울밀 수확이 증가할 것으로 기대되며 하락폭이 컸음.

주요 상품가격 전일 대비 변화율(%)

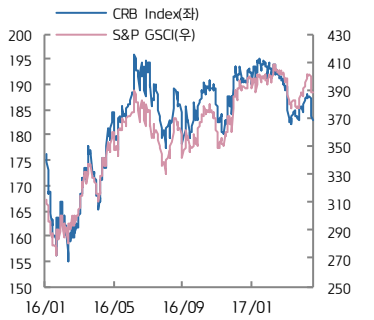


선물가격 동향

섹터	상품명	거래소	단위	현재가	1D	1W	1M	3M	1Y	YTD
상품지수	CRB Index	-	-	183.04	-0.48	-2.52	-0.33	-5.66	0.88	-4.92
	S&P GSCI	-	-	388.83	0.00	-3.18	3.02	-2.65	10.31	-2.36
	Rogers IC	-	-	2236.31	-0.17	-2.66	0.36	-4.15	3.32	-2.91
에너지	WTI	NYMEX	\$/bbl	50.71	-0.28	-5.39	5.08	-8.07	7.01	-10.23
	Brent	ICE	\$/bbl	52.99	0.11	-5.19	4.60	-6.94	9.42	-9.33
	두바이유	현물	\$/bbl	51.68	-2.77	-4.60	4.87	-0.90	32.01	-4.28
	천연가스	NYMEX	\$/MMBtu	3.159	-0.82	-2.11	0.89	-2.47	14.66	-10.84
귀금속	금	COMEX	\$/oz	1283.80	0.03	-0.36	2.70	6.04	1.53	10.95
	은	COMEX	\$/oz	18.018	-0.79	-2.66	2.42	5.42	3.72	12.32
비철금속	철광석	SGX	\$/MT	64.41	1.26	-2.85	-20.17	-11.73	37.39	-1.96
	구리	LME	\$/MT	5623.00	-0.13	-1.11	-3.47	-1.95	14.06	1.87
	아연	LME	\$/MT	2632.00	2.59	1.80	-7.32	-4.19	36.23	2.02
	니켈	LME	\$/MT	9480.00	-0.11	-2.82	-5.15	-3.36	2.38	-6.09
	알루미늄	LME	\$/MT	1943.00	1.78	2.13	1.04	6.00	21.36	14.19
	납	LME	\$/MT	2159.50	0.44	-4.19	-8.80	-6.07	21.76	8.19
곡물	옥수수	CBOT	cent/bu.	364.25	-1.09	-3.64	-0.07	-4.90	-12.86	0.00
	소맥	CBOT	cent/bu.	421.75	-2.93	-4.74	-3.27	-8.02	-24.62	-2.88
	대두	CBOT	cent/bu.	956.75	-0.39	-0.98	-4.47	-11.58	-3.92	-6.11
소프트	원당	ICE	cent/lb	16.41	-0.67	-0.97	-6.71	-17.66	2.56	-12.94
	커피	ICE	cent/lb	134.30	-4.51	-4.92	-6.02	-14.95	-2.36	-5.22
	면화	ICE	cent/lb	79.11	1.01	3.36	0.80	6.55	25.13	10.83
기타	Naphtha	현물	\$/bbl	51.31	-3.35	-4.33	4.18	-7.68	20.67	-4.43
	천연 고무	SGX	cent/kg	156.00	2.77	-3.58	-19.34	-24.89	0.84	-19.38

본 자료는 투자자의 증권투자를 돕기 위하여 당사 고객에 한하여 배포되는 자료로서 어떠한 경우에도 복사되거나 대여 될 수 없습니다. 본 조사자료에 수록된 내용은 당사 리서치센터가 신뢰할 만한 자료 및 정보로부터 얻어진 것이나, 당사는 그 정확성이나 안전성을 보장할 수 없습니다. 따라서, 어떠한 경우에도 본 자료는 고객의 증권투자의 결과에 대한 법적 책임소재에 대한 증빙자료로 사용할 수 없습니다.

CRB vs. S&P GSCI



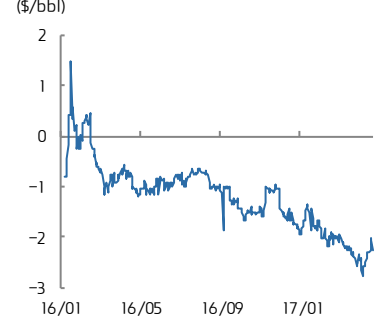
자료: Bloomberg, 키움증권

유가



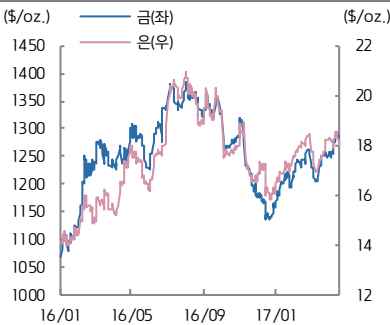
자료: Bloomberg, 키움증권

WTI-Brent Spread



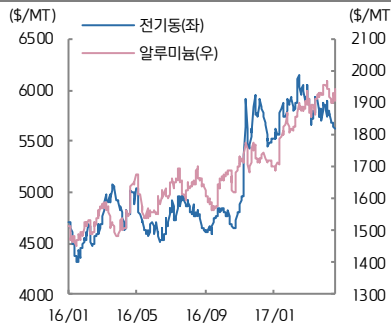
자료: Bloomberg, 키움증권

금은



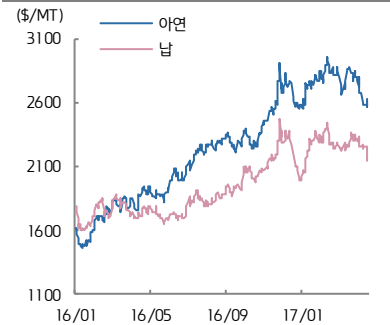
자료: Bloomberg, 키움증권

전기동·알루미늄



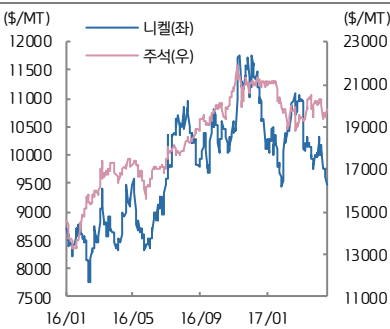
자료: Bloomberg, 키움증권

아연·납



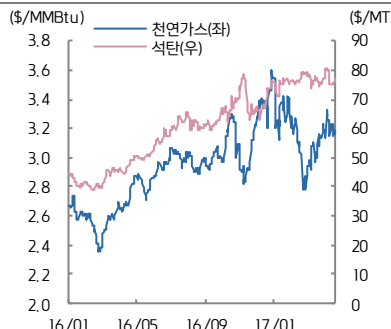
자료: Bloomberg, 키움증권

니켈·주석



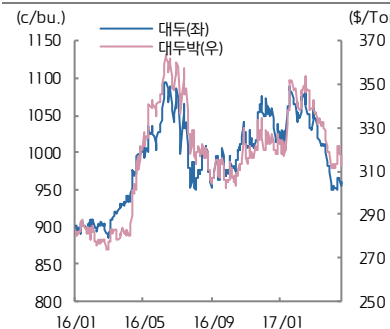
자료: Bloomberg, 키움증권

천연가스·석탄



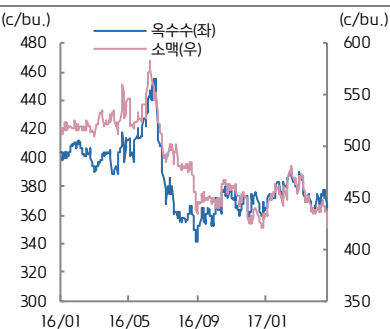
자료: Bloomberg, 키움증권

대두·대두박



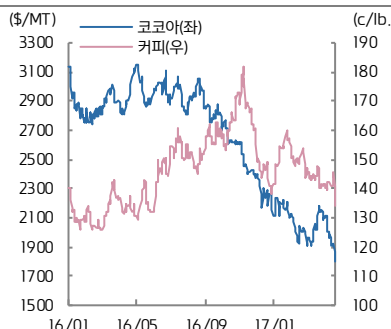
자료: Bloomberg, 키움증권

옥수수·소맥



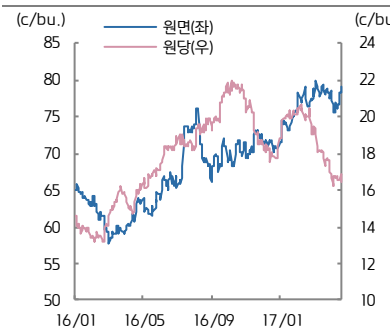
자료: Bloomberg, 키움증권

코코아·커피



자료: Bloomberg, 키움증권

원당·원면



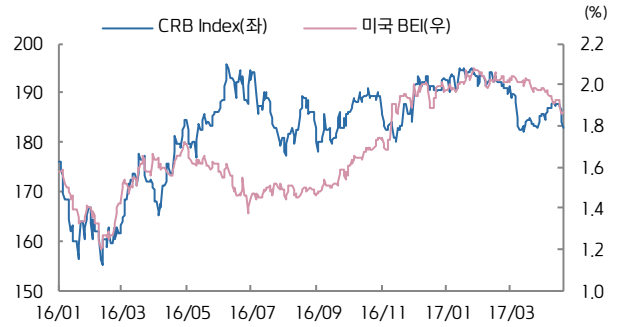
자료: Bloomberg, 키움증권

CRB vs. 달러인덱스



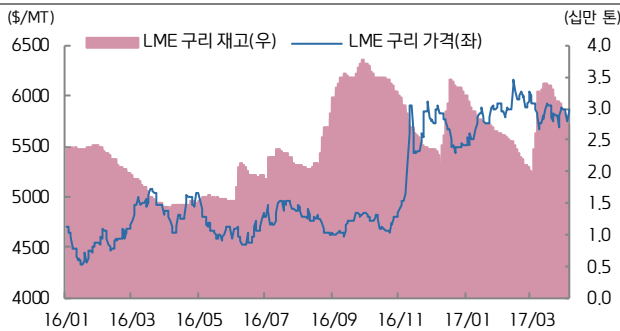
자료: Bloomberg, 키움증권

CRB vs. 미국 BEI(10년)



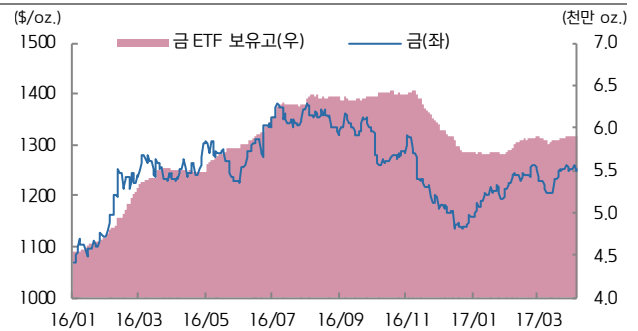
자료: Bloomberg, 키움증권

구리가격 vs. LME 정련동 제고



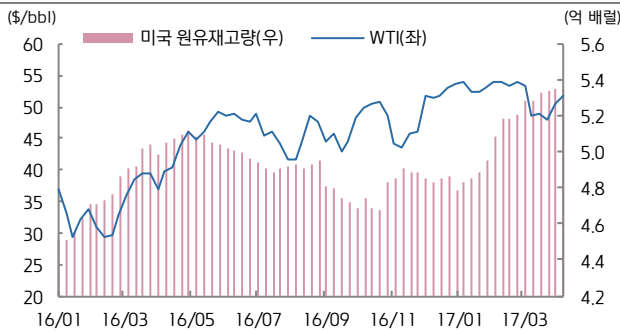
자료: Bloomberg, 키움증권

금 가격 vs. 금 ETF 보유고



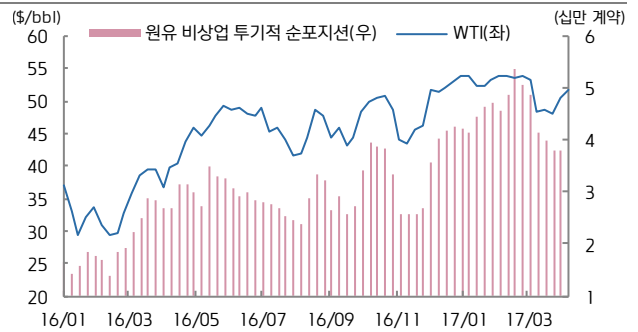
자료: Bloomberg, 키움증권

미국 원유 재고량 vs. WTI(주간)



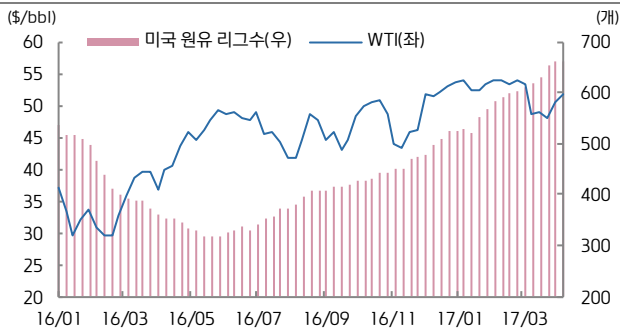
자료: Bloomberg, 키움증권

미국 비상업 투기적 순포지션 vs. WTI(주간)



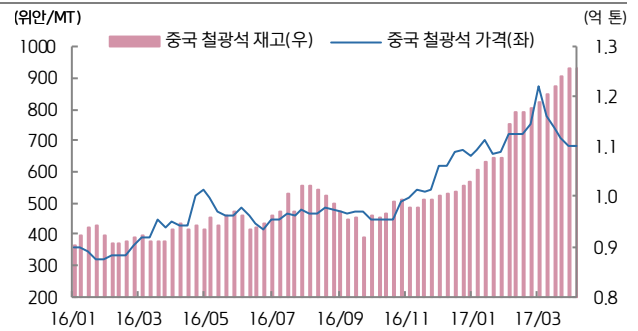
자료: Bloomberg, 키움증권

미국 원유 리그수 vs. WTI(주간)



자료: Bloomberg, 키움증권

철광석 가격 vs. 중국 철광석 재고(주간)



자료: Bloomberg, 키움증권