

2017년 5월 19일

KIWOOM Commodity DAILY

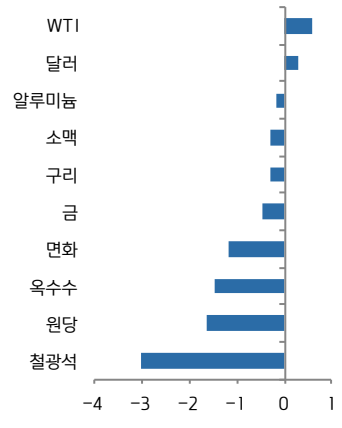
키움증권 리서치센터 투자전략팀 | Economist/ FICC Strategist 김유미 02) 3787-5161 helloym@kiwoom.com
 | RA 안예하 02) 3787-5157 yhahn@kiwoom.com

국제유가, OPEC 감산 연장 기대로 상승

국제유가는 OPEC의 감산 시기 연장에 대한 기대로 소폭 상승. 전일 미국의 원유 및 휘발유 등의 재고 감소가 시장 예상치를 하회했다는 점이 부담이 되어 시간 외로 배럴당 48달러 초반까지 하락하기도 함. 하지만 5월 25일 OPEC 정례회의를 앞두고 최장 9개월 연장을 기대하며 상승 전환 마감.

대두 가격은 브라질 대통령이 탄핵 위기에 놓이자 헤알화가 7% 넘게 약세를 보인 영향에 하락. 브라질 헤알화 약세로 브라질의 대두 수출이 급증할 수 있어 미국산 대두 가격이 하락한 것. 미 농무부에 따르면 올해 브라질의 대두 수확량은 1억 1,160만 톤으로 사상 최고치를 기록할 것으로 예상.

주요 상품가격 전일 대비 변화율(%)



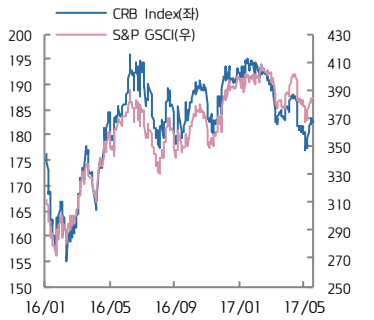
선물가격 동향

섹터	상품명	거래소	단위	현재가	ID	1W	1M	3M	1Y	YTD
상품지수	CRB Index	-	-	182.51	-0.40	1.14	-0.29	-5.01	-1.56	-5.20
	*S&P GSCI	-	-	384.35	0.68	2.34	-1.15	-4.80	3.66	-3.48
	Rogers IC	-	-	2203.46	-0.52	0.83	-1.46	-5.65	-0.03	-4.34
에너지	WTI	NYMEX	\$/bbl	49.35	0.57	3.18	-2.68	-9.23	-2.97	-12.64
	Brent	ICE	\$/bbl	52.51	0.57	3.43	-1.78	-7.05	0.79	-10.55
	두바이유	현물	\$/bbl	50.91	0.87	2.46	-1.49	-5.34	11.30	-5.70
	천연가스	NYMEX	\$/MMBtu	3.182	-0.31	-5.75	-2.09	3.24	16.09	-10.62
귀금속	금	COMEX	\$/oz	1252.80	-0.47	2.34	-2.41	0.84	-2.72	8.27
	은	COMEX	\$/oz	16.67	-1.40	2.49	-7.89	-8.26	-4.09	3.59
비철금속	철광석	SGX	\$/MT	60.48	-3.01	-0.93	-4.33	-26.69	51.96	-6.81
	구리	LME	\$/MT	5580.00	-0.30	-0.41	-1.15	-6.38	21.57	1.09
	아연	LME	\$/MT	2533.00	-1.78	-3.47	-3.39	-10.51	33.88	-1.82
	니켈	LME	\$/MT	9175.00	-0.27	-2.13	-2.70	-16.21	6.44	-9.11
	알루미늄	LME	\$/MT	1923.00	-0.16	1.75	-1.00	2.34	24.75	13.02
	납	LME	\$/MT	2072.00	-2.01	-5.73	-4.07	-9.20	21.31	3.81
곡물	옥수수	CBOT	cent/bu.	366.00	-1.48	-0.88	0.48	-4.31	-13.01	0.48
	소맥	CBOT	cent/bu.	425.75	-0.29	-1.84	0.95	-9.12	-20.05	-1.96
	대두	CBOT	cent/bu.	944.75	-3.18	-2.23	-1.25	-10.22	-8.34	-7.29
소프트	원당	ICE	cent/lb	16.03	-1.66	2.56	-2.32	-19.97	-4.92	-14.96
	커피	ICE	cent/lb	129.65	-3.53	-3.43	-3.46	-14.59	-7.56	-8.50
	면화	ICE	cent/lb	79.24	-1.16	0.08	0.16	3.62	25.88	11.01
기타	Naphtha	현물	\$/bbl	48.28	-0.86	-0.41	-5.91	-13.13	4.84	-10.08
	천연 고무	SGX	cent/kg	150.40	-3.40	0.27	-3.59	-31.79	11.16	-22.27

*전일 기준

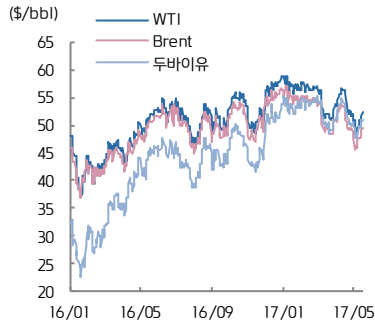
본 자료는 투자자의 증권투자를 돕기 위하여 당사 고객에 한하여 배포되는 자료로서 어떠한 경우에도 복사되거나 대여 될 수 없습니다. 본 조사자료에 수록된 내용은 당사 리서치센터가 신뢰할 만한 자료 및 정보로부터 얻어진 것이나, 당사는 그 정확성이나 안전성을 보장할 수 없습니다. 따라서, 어떠한 경우에도 본 자료는 고객의 증권투자의 결과에 대한 법적 책임소재에 대한 증빙자료로 사용할 수 없습니다.

CRB vs. S&P GSCI



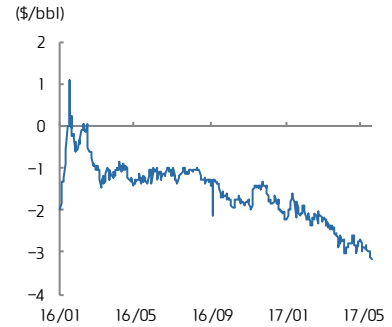
자료: Bloomberg, 키움증권

유가



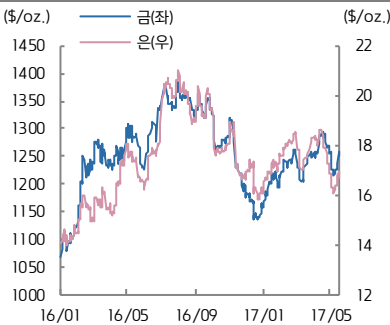
자료: Bloomberg, 키움증권

WTI-Brent Spread



자료: Bloomberg, 키움증권

금은



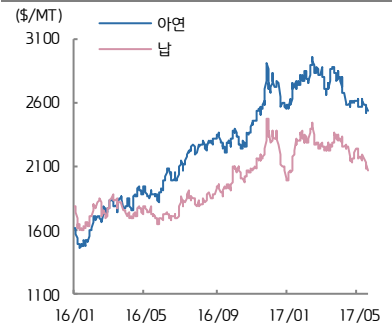
자료: Bloomberg, 키움증권

전기동·알루미늄



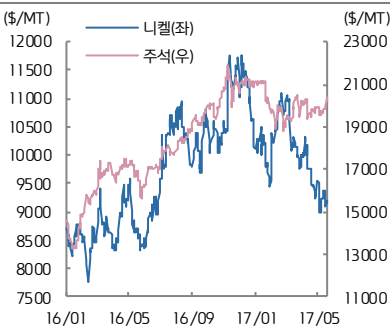
자료: Bloomberg, 키움증권

아연·납



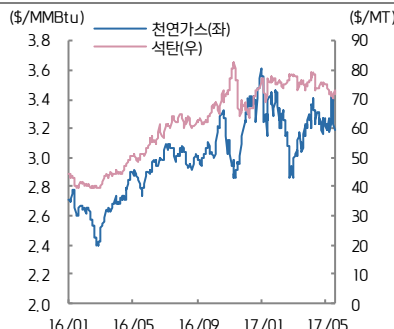
자료: Bloomberg, 키움증권

니켈·주석



자료: Bloomberg, 키움증권

천연가스·석탄



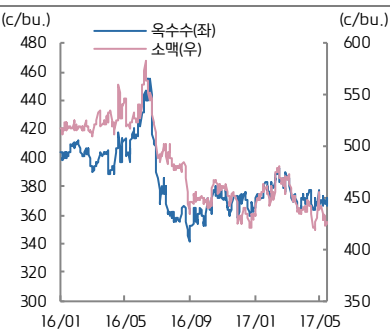
자료: Bloomberg, 키움증권

대두·대두박



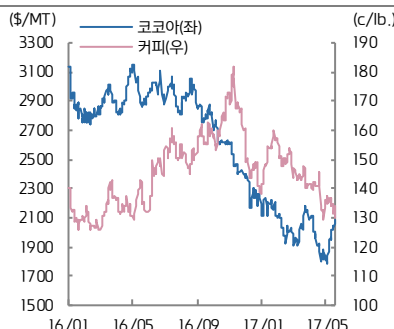
자료: Bloomberg, 키움증권

옥수수·소맥



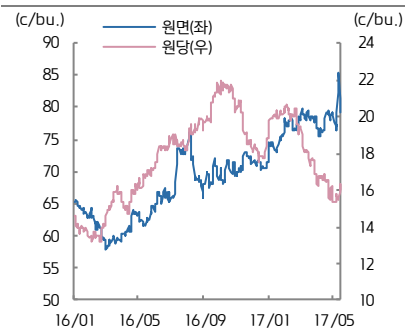
자료: Bloomberg, 키움증권

코코아·커피



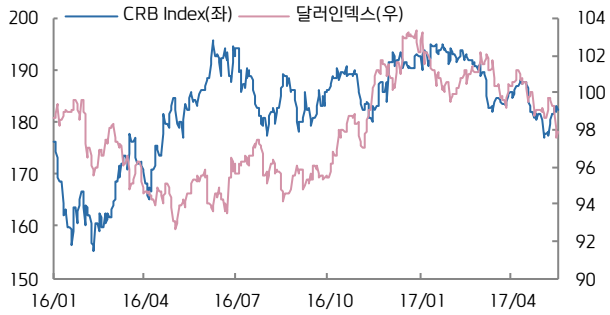
자료: Bloomberg, 키움증권

원당·원면



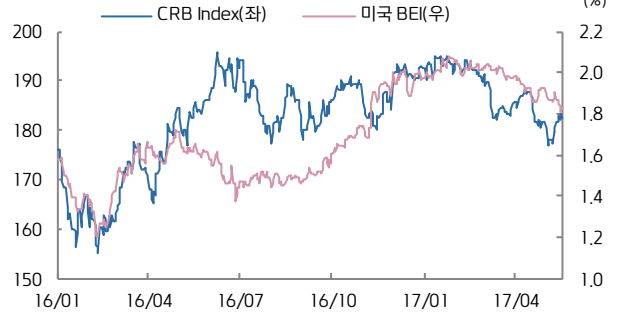
자료: Bloomberg, 키움증권

CRB vs. 달러인덱스



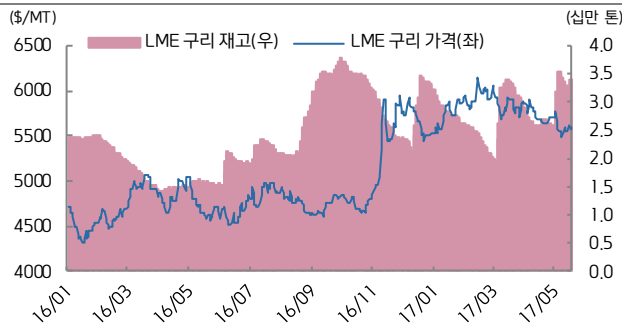
자료: Bloomberg, 키움증권

CRB vs. 미국 BEI(10년)



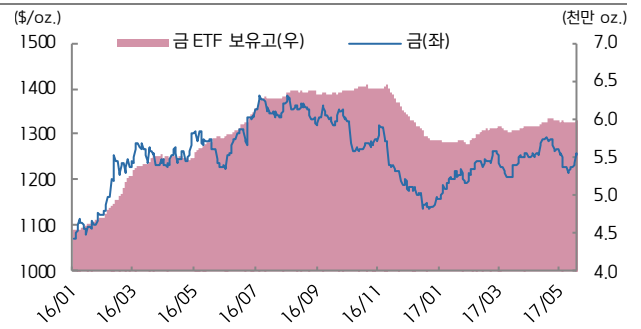
자료: Bloomberg, 키움증권

구리가격 vs. LME 정련동 제고



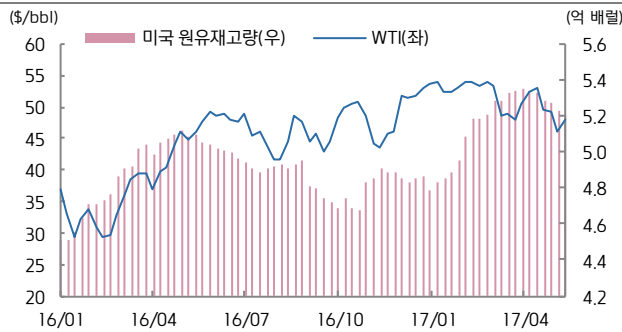
자료: Bloomberg, 키움증권

금 가격 vs. 금 ETF 보유고



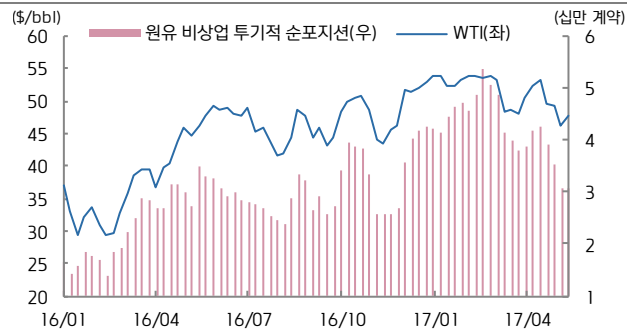
자료: Bloomberg, 키움증권

미국 원유 재고량 vs. WTI(주간)



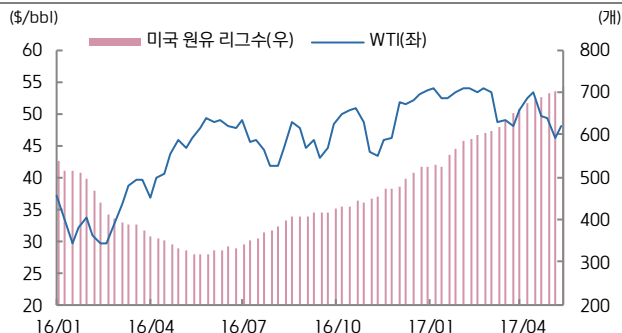
자료: Bloomberg, 키움증권

미국 비상업 투기적 순포지션 vs. WTI(주간)



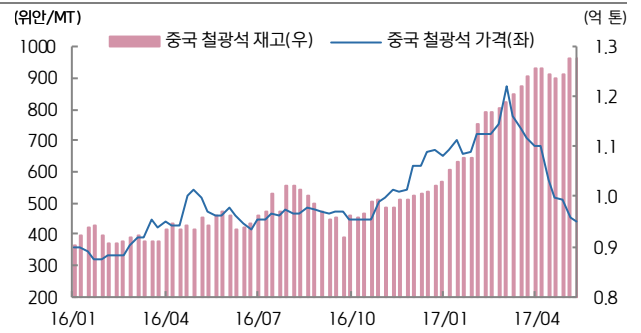
자료: Bloomberg, 키움증권

미국 원유 리그수 vs. WTI(주간)



자료: Bloomberg, 키움증권

철광석 가격 vs. 중국 철광석 재고(주간)



자료: Bloomberg, 키움증권