



투자전략팀

Economist/ FICC Strategist 김유미

02) 3787-5161 helloym@kiwoom.com

RA 안예하

02) 3787-5157 yhahn@kiwoom.com

달러, 지표 호전으로 반등

전 거래일 동향: 달러/원 환율, 6.2원 상승

5월 18일 달러/원 환율은 6.2원 상승한 1,124.5원 마감. 미국 트럼프 대통령의 탄핵 관련한 정치 불확실성이 높아짐에 따라 원화의 약세가 나타남. 트럼프발 정치적 혼란으로 성장 정책 시행 우려가 높아짐에 따라 위험자산 회피심리가 나타나 달러/원 환율은 1,120원 선으로 올라섬.

글로벌 동향: 브라질 헤알화, 탄핵 이슈로 급락

달러화는 예상보다 양호했던 경제지표 결과에 힘입어 반등. 하지만 트럼프 정치 불확실성이 완전히 해소되지 못하면서 상승폭은 제한적인 수준에 그침.

미국 주간 신규실업수당청구건수는 23.2만 명을 기록하며 전주 대비 4000명 감소함. 시장 예상(24만 명)과 전부 (23.6만 명)보다 줄어든 것으로 고용 시장의 개선추세를 지지함. 5월 필라델피아 연은 지수 역시 38.8을 기록하며 예상(18.5)과 이전(22.0) 수준을 상회함. 뉴욕제조업지수의 부진과 달리 필라델피아 지역의 제조업 활동은 여전히 확장세를 유지하고 있음을 보여줌.

한편, 브라질 헤알화는 달러 대비 7% 넘게 약세를 보임. 테메르 대통령의 정치 스캔들이 부각되며 탄핵 가능성이 높아지면서 브라질 증시 및 외환시장에 부정적으로 작용함. 브라질 테메르 대통령이 뇌물 수수 혐의로 복역 중인 정치인의 입을 막기 위해 뇌물 제공을 승인했다는 언론보도가 나오면서 대통령 탄핵 논의가 이어졌고, 정부의 개혁이 쉽지 않을 것이라는 우려가 정치 불확실성을 높임.

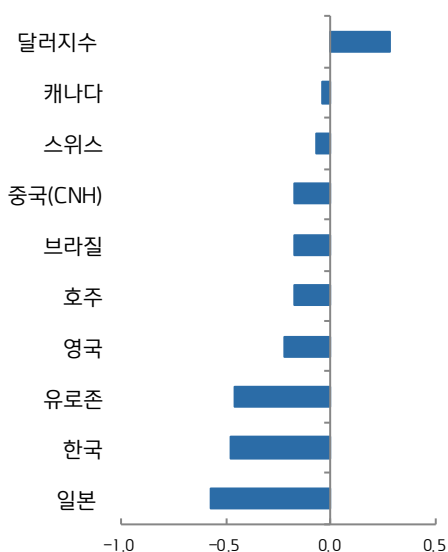
한국 외환시장 전망: 달러/원 환율, 3원 상승 출발 예상

NDF 달러/원 환율 1개월물은 1,128.3원으로 3원 상승 출발할 것으로 예상. 달러 반등으로 달러/원 환율이 상승하겠으나 엔화 추가 강세가 제한되며 안전자산 선호가 다소 완화된 만큼 상승폭은 제한될 전망

주요 통화	종가	D-1(%)	D-5(%)
Dollar Index	97.852	+0.28	-1.78
EUR/USD	1.1108	-0.46	+2.27
USD/JPY	111.46	+0.57	-2.11
GBP/USD	1.2942	-0.22	+0.43
USD/CHF	0.9796	+0.07	-2.80
AUD/USD	0.7419	-0.17	+0.54
USD/CAD	1.3607	+0.04	-0.66
USD/BRL	3.3716	+0.17	+7.38
USD/CNH	6.8832	+0.17	-0.30
USD/KRW	1124.5	+0.55	-0.30
USD/KRW NDF 1M	1128.3	+0.47	+0.33

국채 10년물 금리	증가(%)	D-1(bp)	D-5(bp)
미국	2.226	+0.17	-16.14
한국	2.245	-0.20	-6.20
일본	0.047	+0.10	-0.70
독일	0.378	-5.70	-4.40
스페인	1.550	-6.50	-4.10
포르투갈	3.190	-8.80	-18.20
그리스	5.643	-0.60	+7.00
이탈리아	2.146	-8.20	-9.70

주요국 통화가치의 변화-USD 대비 통화절상률(%)



본 자료는 투자자의 증권투자를 돕기 위하여 당사 고객에 한하여 배포되는 자료로서 어떠한 경우에도 복사되거나 대여 될 수 없습니다. 본 조사자료에 수록된 내용은 당사 리서치센터가 신뢰할 만한 자료 및 정보로부터 얻어진 것이나, 당사는 그 정확성이나 안전성을 보장할 수 없습니다. 따라서, 어떠한 경우에도 본 자료는 고객의 증권투자의 결과에 대한 법적 책임소재에 대한 증빙자료로 사용할 수 없습니다.



달러지수 일중 차트



자료: Bloomberg, 키움증권 (전일 오전 9시 45분~금일 오전 6시)

달러지수 5D 차트



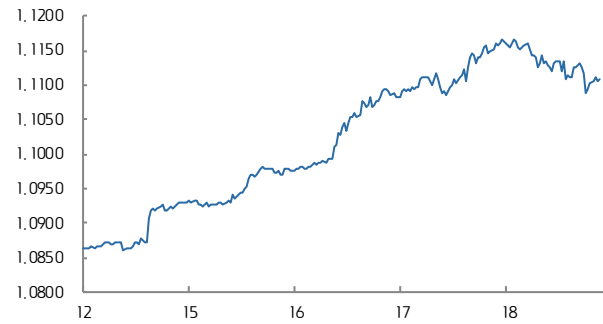
자료: Bloomberg, 키움증권

유로/달러 일중 차트



자료: Bloomberg, 키움증권 (전일 오전 6시~금일 오전 6시)

유로/달러 5D 차트



자료: Bloomberg, 키움증권

달러/엔 일중 차트



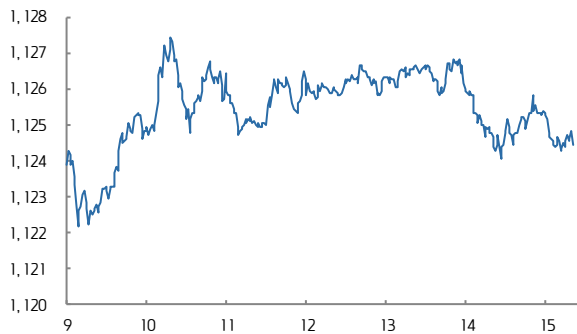
자료: Bloomberg, 키움증권 (전일 오전 6시~금일 오전 6시)

달러/엔 5D 차트



자료: Bloomberg, 키움증권

달러/원 일중 차트



자료: Bloomberg, 키움증권 (오전 9시~오후 3시 30분)

달러/원 5D 차트



자료: Bloomberg, 키움증권



*5월 18일 기준 **5월 17일 기준

글로벌 FX/국채금리 주요 선진국 및 신흥국	환율 등락률(%)				국채 10년물 금리(bp)			
	값	D-1	D-5	연초대비	%	D-1	D-5	연초대비
아시아, 오세아니아								
아시아 통화지수	105.52	-0.30	+0.08	+2.51				
일본(USD/JPY)	111.46	+0.57	-2.11	-4.70	0.047	+0.10	-0.70	+0.10
홍콩(USD/HKD)	7.7826	-0.03	-0.09	+0.34	1.355	-6.90	-10.80	-61.90
싱가폴(USD/SGD)	1.3926	+0.15	-1.05	-3.75	2.055	-2.68	-15.77	-41.92
호주(AUD/USD)	0.7419	-0.17	+0.54	+2.93	2.500	-2.90	-15.20	-26.50
뉴질랜드(NZD/USD)	0.6899	-0.62	+0.73	-0.50	2.827	-6.30	-19.40	-50.20
한국(USD/KRW)	1124.5	+0.55	-0.30	-6.89	2.245	-0.20	-6.20	+15.30
중국(USD/CNY)	6.8892	+0.16	-0.15	-0.80	3.609	-2.60	-7.00	+54.90
중국(USD/CNH)	6.8832	+0.17	-0.30	-1.33				
인도(USD/INR)	64,845	+1.07	+0.73	-4.53	6.677	-0.20	-26.50	+16.20
인도네시아(USD/IDR)	13356	+0.24	+0.07	-0.87	7.075	+3.50	-18.00	-89.80
말레이시아(USD/MYR)	4.328	+0.10	-0.47	-3.53	3.881	+0.50	-6.60	-33.60
필리핀(USD/PHP)	49,854	+0.14	-0.03	+0.51	4.996	-1.60	-3.07	+36.93
태국(USD/THB)	34.52	+0.13	-0.56	-3.67	2.672	-2.60	-7.80	+2.40
EMEA								
유로존(EUR/USD)	1.1108	-0.46	+2.27	+5.62	0.343	-3.50	-8.90	+13.50
스페인					1.553	+0.30	-8.00	+17.30
포르투갈					3.187	-0.30	-18.50	-55.90
그리스					5.704	+6.10	+12.00	-131.60
이탈리아					2.140	-0.60	-14.50	+32.80
영국(GBP/USD)	1.2942	-0.22	+0.43	+4.88	1.058	-1.00	-10.10	-18.10
스위스(USD/CHF)	0.9796	+0.07	-2.80	-3.87	-0.109	-1.40	-6.70	+7.80
스웨덴(USD/SEK)	8.8013	+0.76	-0.93	-3.35	0.513	-4.30	-11.50	-4.30
노르웨이(USD/NOK)	8.4778	+0.86	-1.40	-1.88	1.513	-8.00	-14.30	-13.70
러시아(USD/RUB)	57.5872	+0.82	+0.91	-6.42	7.590	-0.50	-0.50	-77.00
터키(USD/TRY)	3.6259	+1.58	+1.38	+2.91	5.296	+10.20	+2.00	-56.10
사우디(USD/SAR)	3.7503	+0.00	-0.01	-0.04				
남아공(USD/ZAR)	13.4282	+1.70	+0.44	-2.27	8.768	+8.90	+3.00	-15.60
아메리카								
미국(dollar index)	97.847	+0.28	-1.78	-4.27	2.226	+0.17	-16.14	-21.83
캐나다(USD/CAD)	1.3607	+0.04	-0.66	+1.24	1.447	-0.10	-15.70	-27.40
남미 통화지수	63.5	-3.14	-2.79	+1.81				
**브라질(USD/BRL)	3.3716	+7.41	+7.38	+3.58	10.012	+9.70	-8.60	-138.90
아르헨티나(USD/ARS)	16.0152	+2.60	+3.71	+0.85				
**콜롬비아(USD/COP)	2926.46	+0.97	-0.07	-2.52	6.339	-0.50	+4.70	-76.90
멕시코(USD/MXN)	18.8347	+0.27	-0.02	-9.13	7.221	+7.80	-4.60	-21.50

오늘의 경제지표 발표 일정

날짜	국가	경제지표	결과치	이전치
5월 18일	일본	1분기 GDP 성률 YoY	2.2%	1.4%
	호주	4월 실업률	5.7%	5.8%
	중국	4월 주택 가격 YoY	10.7%	11.3%
	영국	4월 소매판매 YoY	2.3%	-1.4%
	미국	신규실업수당 청구건수	232K	236K
		5월 필라델피아 연은 제조업지수	38.8	22.0
날짜	국가	경제지표	예상치	이전치
5월 19일	한국	4월 생산자물가지수 YoY	-	4.2%
	유로존	3월 경상수지	32.3B	37.9B
	독일	4월 생산자물가지수 YoY	3.2%	3.1%
	미국	베이크어휴즈 시추공수	-	712