

# Global Market Insight

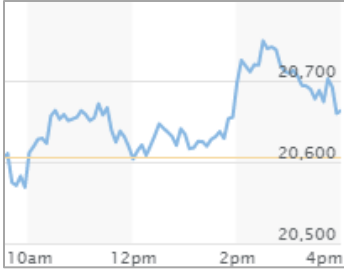
글로벌 마켓 인사이트



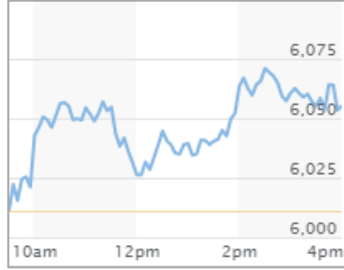
글로벌영업팀 나이트데스크(1544-8400) 2017.05.19

## ■ 주요 금융시장 동향

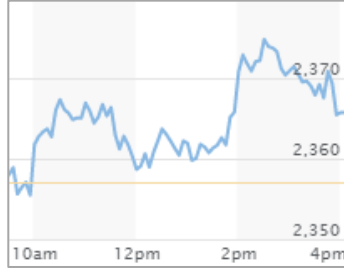
**DOW (20,663/+56/+0.27%)**



**NASDAQ (6,055/+43/+0.73%)**



**S&P500 (2,365/+8/+0.37%)**



(장마감: 05월 18일)

**FTSE MIB (이탈리아)**  
21,299/+15/+0.07%

**IBEX 35 (스페인)**  
10,684/-101/-0.94%

**Gold**  
1252.8/-5.9/-0.46%

**Crude Oil**  
49.66/+0.25/+0.50%

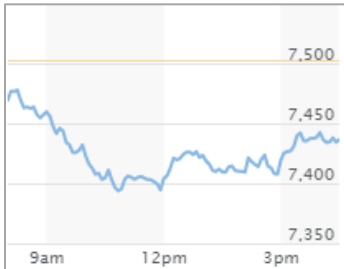
**EUR/USD**  
1.11200/-0.00460/-0.41%

**GBP/USD**  
1.2952/-0.0015/-0.11%

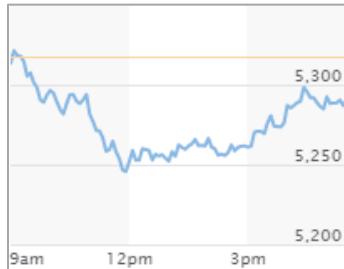
**Dollar Index**  
97.84/+0.45/+0.46%

<출처: MarketWatch>

**FTSE100 (7,436/-67/-0.89%)**



**CAC40 (5,289/-28/-0.53%)**



**DAX (12,590/-41/-0.33%)**



## ■ 주요 경제지표 발표

	경제지표 (05/18)	결과치	예상치	이전치	경제지표 (05/19)	예상치	이전치
유럽	영국 소매매출(전월비)	2.3%	1.2%	-1.4%	독일 생산자물가(전월비)	0.2%	0.0%
	Draghi 유럽중앙은행 총재 연설	-	-	-	유로존 경상수지	23.3B	37.9B
미국	주간신규 실업수당신청건수	232K	240K	236K	FOMC 연설(Bullard)	-	-
	필라델피아 연방준비은행 제조업지수	38.8	19.9	22.0			

<출처: Forex Factory>

## ■ 마켓 하이라이트

- 뉴욕증시는 도널드 트럼프 미국 대통령을 둘러싼 정치 불확실성 지속에도 경제지표가 호조를 보여 전일 급락세를 딛고 반등
- 페이스북(FB, +1.94%), eSports 기획업체인 ESL과 계약하여 eSports 경기와 인터뷰 등을 중계한다고 발표
- 구글(GOOG, +0.88%), 작년 I/O 개발자 컨퍼런스에서 Google 첫번째 인공지능 칩을 선보였으며, 이번 신규 업그레이드된 버전을 발표
- 머크(MRK, +1.41%), Keytruda 임상시험 결과 방광암 환자의 수명이 3개월 가량 연장되었다는 분석 발표
- 시스코시스템스(CSCO, -7.21%), 실적 가이던스를 낮은 수준으로 제시했으며 인력 감축을 확대한다고 발표
- 보잉(BA, -0.77%), 당국은 당사가 제기한 캐나다 Bombardier의 덤핑 행위에 대해 조사할 예정이라고 발표
- 제너럴모터스(GM, +0.15%), 인도 자동차 판매를 중단하고 남아공 사업부를 매각한다고 발표

<출처: Dow Jones, Bloomberg>

심볼	종목명	종가(\$)	D-1	D-5	D-20
<b>주요 섹터별 ETF 주가 [지수]</b>					
DIA	SPDR DJIA TRUST [다우]	206.96	+0.24%	-1.11%	+0.61%
SPY	SPDR S&P 500 ETF TRUST [S&P]	236.76	+0.40%	-1.09%	+0.60%
QQQ	POWERSHARES QQQ NASDAQ 100 [나스닥]	137.25	+0.87%	-0.75%	+3.51%
IWM	ISHARES RUSSELL 2000 [러셀]	135.37	+0.36%	-2.08%	-1.56%
IVV	Core S&P 500 ETF[S&P 우량주]	238.22	+0.37%	-1.13%	+0.63%
<b>주요 섹터별 ETF 주가 [국가]</b>					
VGK	VANGUARD MSCI EUROPEAN ETF [유럽]	55.41	+0.04%	+0.91%	+7.59%
RSX	Market Vectors Russia ETF [러시아]	20.08	-1.67%	-2.81%	-0.15%
EEM	ISHARES MSCI EMERGING MKT IND [이머징]	40.32	-1.60%	-1.79%	+2.61%
EWJ	iShares MSCI Japan Index [일본]	52.62	+0.27%	+0.73%	+2.63%
EWY	ISHARES MSCI SOUTH KOREA IND [한국]	65.48	+0.11%	-0.77%	+8.25%
<b>주요 섹터별 ETF 주가 [업종]</b>					
XLF	FINANCIAL SELECT SECTOR SPDR [금융]	23.15	+0.39%	-2.16%	-1.07%
IYR	ISHARES DJ US REAL ESTATE [부동산]	78.06	+0.28%	+0.33%	-3.51%
XLK	TECHNOLOGY SELECT SECT SPDR [기술주]	54.92	+0.59%	-0.90%	+3.08%
XLU	UTILITIES SELECT SECTOR SPDR [유틸리티]	51.88	+0.35%	+0.78%	+0.80%
XLP	CONSUMER STAPLES SPDR [소비재]	55.05	+0.07%	-0.13%	-0.20%
<b>주요 섹터별 ETF 주가 [상품]</b>					
USO	UNITED STATES OIL FUND LP [원유]	10.26	+0.66%	+3.19%	-2.68%
UNG	US NATURAL GAS FUND LP [천연가스]	7.41	-0.27%	-4.63%	-1.46%
GLD	SPDR GOLD TRUST [금]	118.81	-0.82%	+1.98%	-2.58%
XME	SPDR S&P Metals & Mining ETF [금속&채굴]	28.54	-0.94%	-0.66%	-4.45%
DBA	POWERSHARES DB AGRICULTURE FUND [농산물]	20.01	-0.69%	+0.05%	+4.16%
<b>주요 섹터별 ETF 주가 [인버스 &amp; 변동성]</b>					
SDS	UltraShort S&P500 [S&P 500 지수 역으로 3배]	13.35	-0.67%	+2.22%	-1.33%
UWT	VELOCITYSHARES 3X LONG [원유 3배]	17.23	+1.95%	+9.33%	-10.07%
ERX	Daily Energy Bull 3X Shares [에너지 지수 3배]	27.75	-0.54%	-3.61%	-4.67%
NUGT	Daily Gold Miners Bull 3x Shares [금 3배]	34.15	-8.84%	+3.08%	+15.68%
VXX	IPATH S&P 500 VIX SHORT-TERM FUTURES ETN [변동성]	15.73	-2.29%	+11.72%	-8.33%

-본 자료에 수록된 내용은 당사가 신뢰할 만한 자료 및 정보로부터 얻어진 것이나, 당사는 그 정확성이나 안전성을 보장할 수 없습니다.

-따라서 어떠한 경우에도 본 자료는 고객의 투자결과에 대한 법적 책임소재에 대한 증빙자료로 사용할 수 없습니다.

-본 자료는 투자자의 증권투자를 돕기 위하여 작성된 당사의 저작물입니다. 당사 고객에 한해 배포되는 자료로서 어떠한 경우에도 복사, 배포, 전송, 변형, 대여될 수 없습니다.

-당사는 금융투자상품 등에 관하여 충분히 설명할 의무가 있으며 투자자는 반드시 충분한 설명을 듣고 투자결정을 내리시기 바랍니다.

-해외주식 등의 투자는 원금손실 위험이 높습니다. 환율 변동에 따라 투자자산의 가치가 변동되어 손실이 발생할 수 있습니다.

-금융투자상품은 예금자보호법에 따라 예금보험공사가 보호하지 않습니다.

-집합투자증권은 운용결과에 따라 원금의 손실이 발생할 수 있으며, 운용결과에 따른 이익 또는 손실이 투자자에게 귀속됩니다.

-투자대상국가의 시장, 정치 및 경제상황 등에 따른 위험으로 자산가치의 손실이 발생할 수 있습니다.

-미국주식 수수료 [온라인: 0.25%, 오프라인: 0.50%] (USD 7 미달 시, 정액수수료 USD 7 부과), 기타 수수료에 관련된 자세한 사항은 당사 홈페이지를 참고하시기 바랍니다.