

2017년 7월 17일

KIWOOM Commodity DAILY

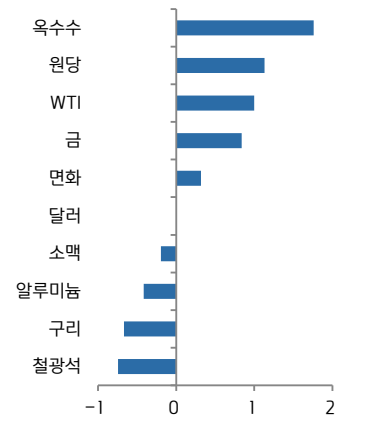
키움증권 리서치센터 투자전략팀 | Commodity Analyst 안예하 02) 3787-5157 yhahn@kiwoom.com

국제유가, 전주대비 5.2% 상승

국제유가는 미국의 원유 시추공수 증가에도 나이지리아의 수출 중단 소식에 상승. 베이커휴즈는 미국 원유 시추공수가 2개 증가한 765개를 기록했다고 발표. 또한 미국의 6월 소매판매가 전월 대비 0.2% 감소했다는 소식으로 수요 둔화 우려 속에 장 증 하락 전환하기도 함. 하지만 로열더치셸 나이지리아에서 지난 목요일부터 나이지리아의 원유 파이프라인 폐쇄로 수출을 중단하기로 결정했다는 소식에 상승 전환. 이번주 국제유가(WTI)는 미국의 원유 재고 감소와 국제에너지기구의 수요 전망치 상향 조정 등에 힘입어 전주 대비 5.2% 상승 마감.

옥수수과 대두 가격은 전주 미 농무부의 재고 상향 조정으로 급락했으나, 주 후반 들어 저가매수세가 유입되고 미국 중서부 지방의 고온 건조한 기후가 지속될 것이라는 우려로 상승 마감.

주요 상품가격 전일 대비 변화율(%)

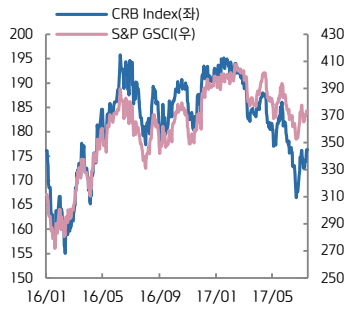


선물가격 동향

섹터	상품명	거래소	단위	현재가	ID	1W	1M	3M	1Y	YTD
상품지수	CRB Index	-	-	176.28	1.11	2.16	1.87	-6.12	-7.27	-8.43
	S&P GSCI	-	-	373.46	0.84	2.17	2.55	-7.00	3.09	-6.21
	Rogers IC	-	-	2172.47	0.90	1.73	2.10	-5.44	-2.76	-5.68
에너지	WTI	NYMEX	\$/bbl	46.54	1.00	5.22	3.49	-14.10	-8.73	-18.21
	Brent	ICE	\$/bbl	48.91	1.01	4.71	2.69	-14.01	-6.50	-16.88
	두바이유	현물	\$/bbl	47.35	2.93	3.61	3.32	-12.56	11.44	-12.30
	천연가스	NYMEX	\$/MMBtu	2.98	0.64	4.05	-2.61	-12.51	-4.12	-16.64
귀금속	금	COMEX	\$/oz	1227.50	0.84	1.47	-2.31	-4.97	-9.15	5.83
	은	COMEX	\$/oz	15,933	1.54	3.29	-4.71	-14.59	-22.80	-1.29
비철금속	철광석	SGX	\$/MT	64.21	-0.74	2.51	18.21	2.13	48.33	4.83
	구리	LME	\$/MT	5880.50	-0.67	0.88	3.55	3.42	19.20	6.53
	아연	LME	\$/MT	2772.00	-1.93	-0.36	9.61	7.21	26.17	7.44
	니켈	LME	\$/MT	9420.00	2.06	4.72	4.96	-3.43	-9.34	-6.69
	알루미늄	LME	\$/MT	1921.00	-0.41	-0.57	2.64	0.97	14.28	12.90
	납	LME	\$/MT	2283.00	-1.45	-0.26	8.35	1.29	21.24	14.38
곡물	옥수수	CBOT	cent/bu.	376.25	1.76	-4.14	-4.02	-2.15	-1.44	1.35
	소맥	CBOT	cent/bu.	510.75	-0.20	-4.53	6.07	12.07	-0.15	14.07
	대두	CBOT	cent/bu.	1001.50	1.42	-1.38	5.42	4.13	4.19	1.24
소프트	원당	ICE	cent/lb	14.30	1.13	1.06	4.92	-14.11	-21.94	-23.32
	커피	ICE	cent/lb	133.70	1.91	3.72	6.15	-6.86	-17.21	-6.96
	면화	ICE	cent/lb	66.58	0.32	-2.93	-4.01	-9.32	-7.41	-4.26
기타	Naphtha	현물	\$/bbl	45.38	2.65	3.92	1.98	-15.38	8.36	-15.48
	천연고무	SGX	cent/kg	150.20	0.67	2.39	3.02	-7.17	14.57	-22.38

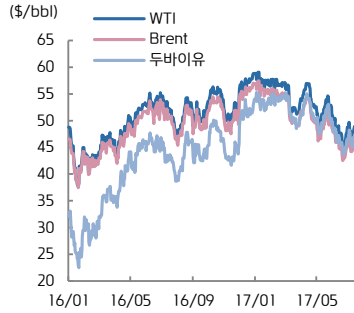
본 자료는 투자자의 증권투자를 돕기 위하여 당사 고객에 한하여 배포되는 자료로서 어떠한 경우에도 복사되거나 대여 될 수 없습니다. 본 조사자료에 수록된 내용은 당사 리서치센터가 신뢰할 만한 자료 및 정보로부터 얻어진 것이나, 당사는 그 정확성이나 안전성을 보장할 수 없습니다. 따라서, 어떠한 경우에도 본 자료는 고객의 증권투자의 결과에 대한 법적 책임소재에 대한 증빙자료로 사용할 수 없습니다.

CRB vs. S&P GSCI



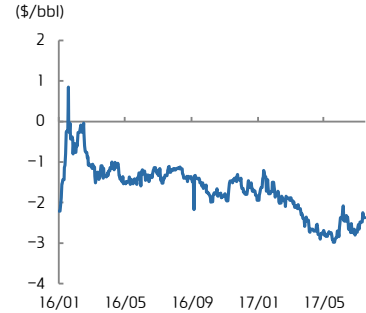
자료: Bloomberg, 키움증권

유가



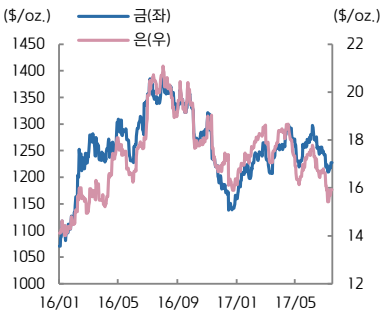
자료: Bloomberg, 키움증권

WTI-Brent Spread



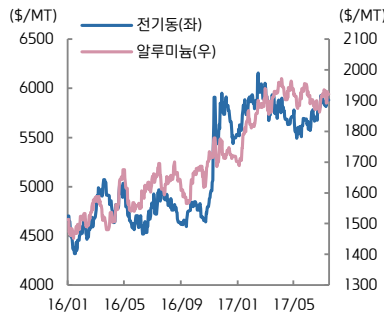
자료: Bloomberg, 키움증권

금·은



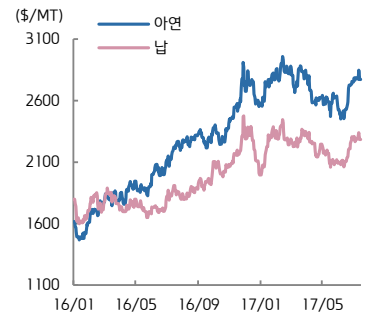
자료: Bloomberg, 키움증권

전기동·알루미늄



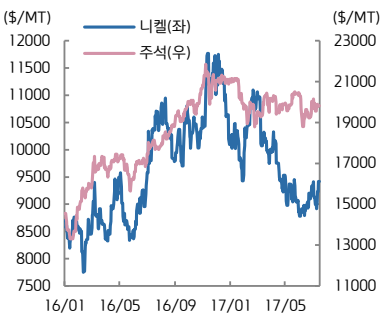
자료: Bloomberg, 키움증권

아연·납



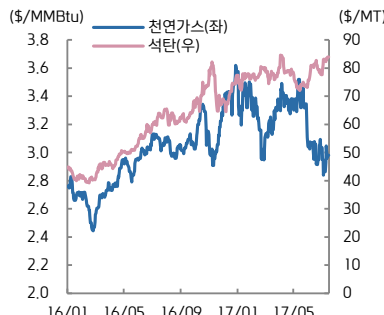
자료: Bloomberg, 키움증권

니켈·주석



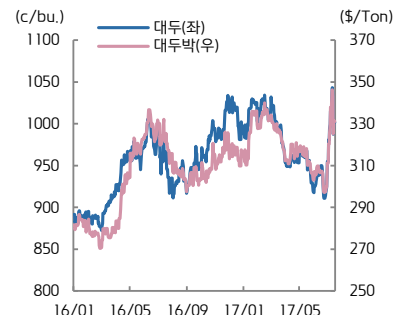
자료: Bloomberg, 키움증권

천연가스·석탄



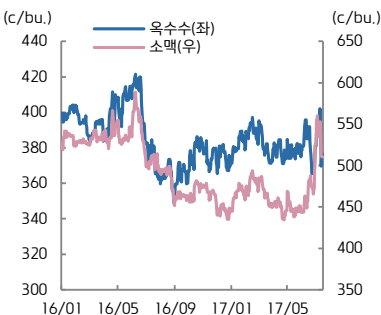
자료: Bloomberg, 키움증권

대두·대두박



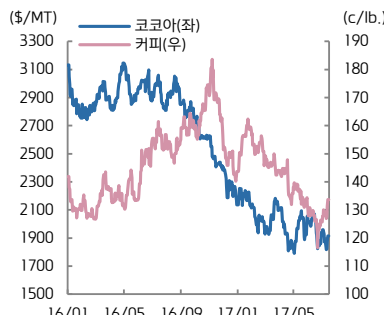
자료: Bloomberg, 키움증권

옥수수·소맥



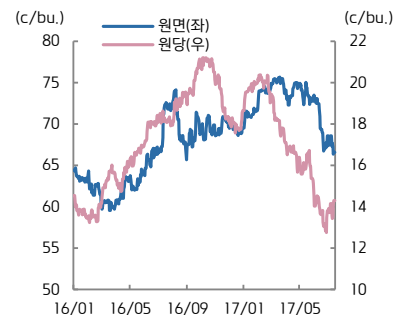
자료: Bloomberg, 키움증권

코코아·커피



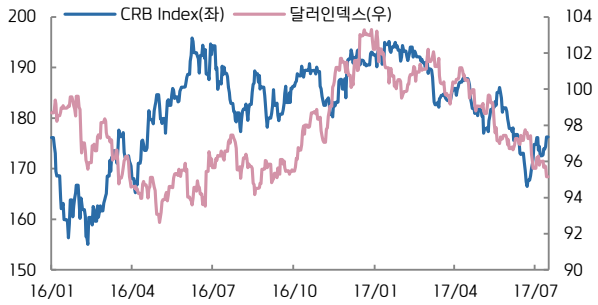
자료: Bloomberg, 키움증권

원당·원면



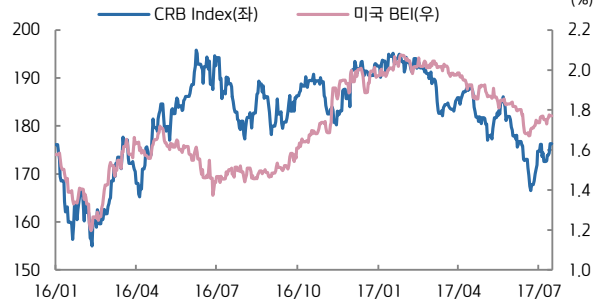
자료: Bloomberg, 키움증권

CRB vs. 달러인덱스



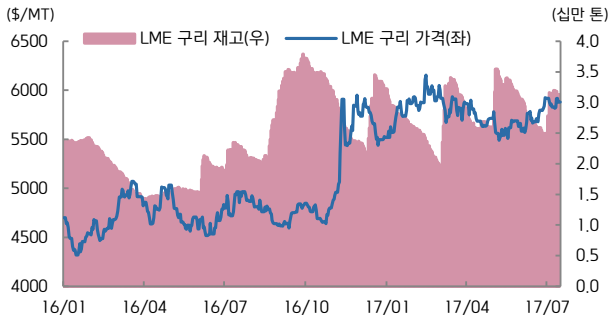
자료: Bloomberg, 키움증권

CRB vs. 미국 BEI(10년)



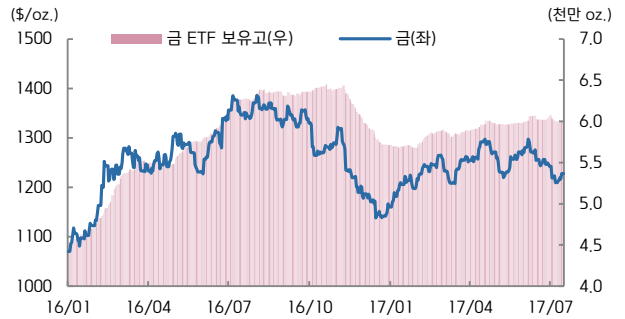
자료: Bloomberg, 키움증권

구리가격 vs. LME 정련동 제고



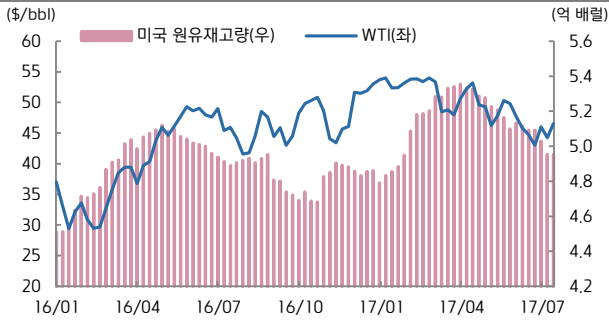
자료: Bloomberg, 키움증권

금 가격 vs. 금 ETF 보유고



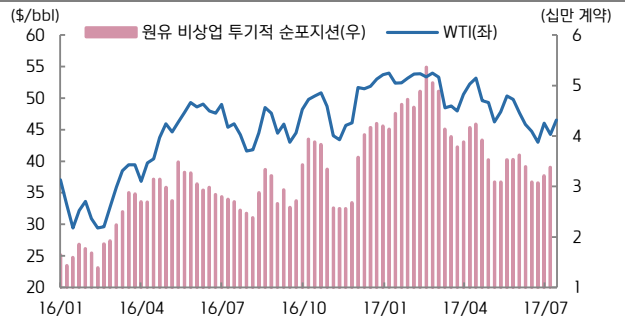
자료: Bloomberg, 키움증권

미국 원유 재고량 vs. WTI(주간)



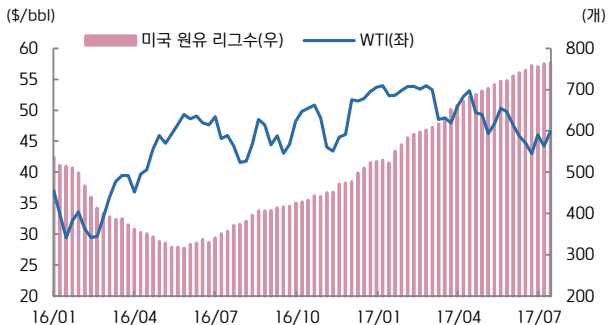
자료: Bloomberg, 키움증권

미국 비상업 투기적 순포지션 vs. WTI(주간)



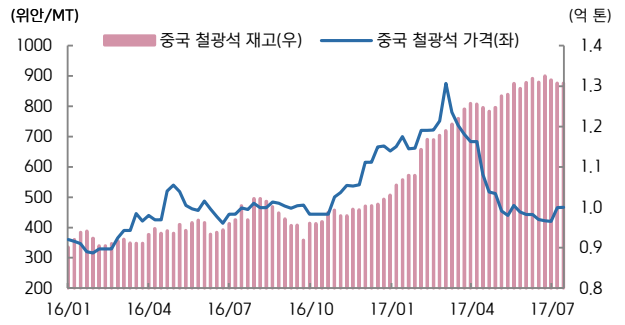
자료: Bloomberg, 키움증권

미국 원유 리그수 vs. WTI(주간)



자료: Bloomberg, 키움증권

철광석 가격 vs. 중국 철광석 재고(주간)



자료: Bloomberg, 키움증권