

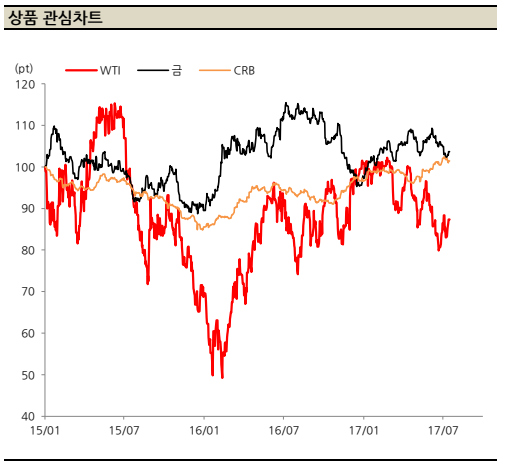
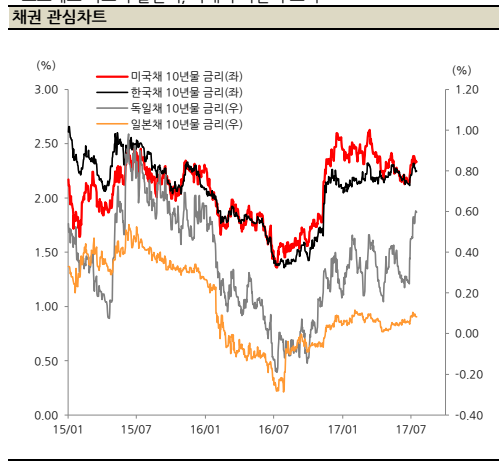
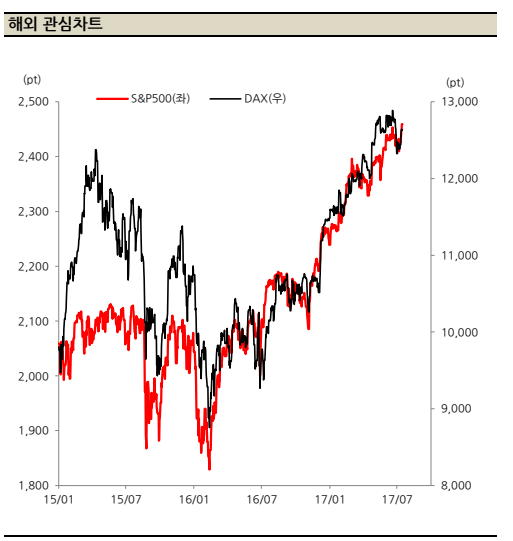
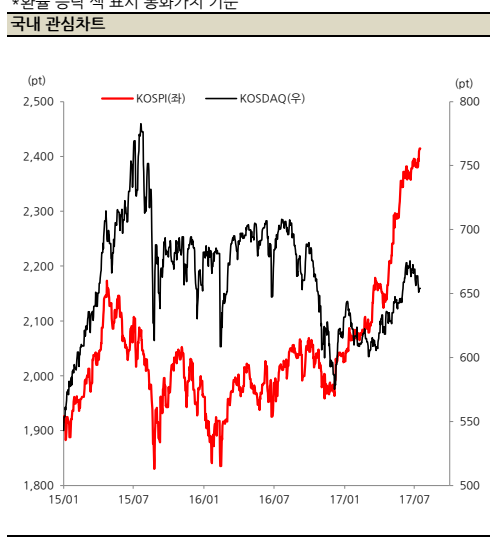


채권				
국내(% , bp)	증가	1D	5D	1M
한국CD(3개월)	1.39	+0.0	+0.0	+1.0
국고채 3년	1.75	-0.2	-3.2	+6.3
국고채 10년	2.25	+0.5	-7.0	+8.5
회사채 3년 (AA-)	2.19	-0.2	-3.7	+6.7
회사채 3년 (BBB-)	8.41	-0.2	-3.7	+5.6
해외(% , bp)-10년물				
국가	증가	1D	5D	1M
미국(2년)	1.36	-0.8	-4.3	+2.5
미국	2.33	-1.2	-5.4	+20.6
캐나다	1.90	-1.4	+1.6	+40.7
EU**	0.61	-0.2	-2.5	+26.5
영국	1.31	+0.8	+0.5	+38.3
독일	0.60	-0.6	+2.4	+37.1
프랑스	0.86	-1.9	-7.8	+27.9
포르투갈	3.15	-4.7	-0.8	+30.6
이탈리아	2.29	-4.1	-5.3	+35.1
그리스	5.32	-1.9	-11.5	-47.8
스페인	1.65	-5.4	-8.1	+26.9
네덜란드	0.72	-0.6	-5.1	+28.2
스위스	0.02	-1.3	-0.6	+19.6
스웨덴	0.71	+0.2	+1.0	+30.3
노르웨이	1.68	-0.5	-1.5	+18.4
덴마크	0.71	-2.2	-5.8	+22.7
일본	0.08	-0.1	-0.4	+1.3
싱가포르	2.10	-1.2	-12.7	+0.5
호주	2.72	+3.1	-1.2	+31.5
*금리 등락 색 표시 채권가격 기준 **13일 증가기준				

외환				
국내(원, %)	증가	1D	5D	1M
원/달러(원)	1,133.30	-0.26	-1.82	+0.84
원/100엔(원)	1,003.86	-0.05	-0.42	-1.54
원/위안(원)	167.14	-0.39	-1.20	+0.07
원/유로(원)	1,295.68	-0.09	-1.12	+2.24
원/헤알(원)	355.31	+0.28	+0.62	+2.64
NDF 1M(원)	1,129.25	-0.62	-2.11	+0.39
해외(USD대비, %)				
달러인덱스(pt)	증가	1D	5D	1M
달러인덱스(pt)	95.15	-0.60	-0.89	-1.84
캐나다 달러/달러	1.26	-0.61	-1.92	-4.35
달러/유로	1.1470	+0.63	+0.62	+2.88
달러/파운드	1.3098	+1.23	+1.68	+2.83
신홍콩 통화지수(pt)	69.54	+0.70	+1.58	+0.73
남미 통화지수(pt)	66.13	+0.73	+1.94	+1.57
아시아 통화지수(pt)	106.58	+0.29	+0.65	+0.29
위안화인덱스(pt)	93.69	+0.00	-0.03	+0.01
스위스	0.9635	-0.38	-0.23	-1.25
스웨덴	8.3082	-0.60	-1.45	-4.97
노르웨이	8.1868	-0.88	-1.70	-3.71
덴마크	6.4839	-0.61	-0.60	-2.81
일본	112.53	-0.66	-1.32	+0.90
싱가포르	1.3719	-0.17	-0.93	-1.09
호주(달러/호주달러)	0.7832	+1.31	+2.97	+3.05
중국	6.7753	-0.12	-0.45	-0.24
인도	64.45	+0.00	-0.23	+0.24
인도네시아	13,339	-0.07	-0.45	+0.47
말레이시아	4,2922	+0.00	-0.20	+0.80
대만	30.41	+0.15	-0.58	+0.63
태국	33.75	-0.54	-1.09	-0.64
필리핀	50.59	+0.09	-0.09	+2.19
베트남	22,731	+0.01	-0.09	+0.11
브라질	3,1796	-1.00	-3.09	-2.92
칠레	3,027.80	-0.56	-1.96	+3.17
콜롬비아	657.78	-0.50	-1.24	-0.59
멕시코	17.56	-0.68	-2.16	-2.19
러시아	59.01	-1.31	-2.04	+0.92
폴란드	3,6664	-1.07	-1.31	-3.12
헝가리	1,7053	-0.62	-0.60	-2.20
불가리아	266.73	-0.84	-1.30	-3.48
터키	3,5381	-0.77	-1.95	+0.43
남아공	13.04	-1.32	-3.33	+0.26
*환율 등락 색 표시 통화가치 기준				

상품				
상품지수(pt,%)	증가	1D	5D	1M
CRB	443.91	+0.41	-0.37	+0.44
DJ-UBS	222.11	+0.02	-0.00	-0.04
S&P GSCI	373.46	+0.84	+2.17	+2.55
BDI(발틱운임지수)	900.00	+1.35	+9.76	+5.76
에너지(USD, mil bbl)	증가	1D	5D	1M
WTI	46.54	+1.00	+5.22	+4.05
두바이유	47.35	+2.93	+3.61	+0.87
브렌트유	48.62	+0.08	+4.49	+4.22
GASOIL	59.85	+1.17	+2.38	+3.12
원유재고	495,350	-	-1.50	-3.48
휘발유재고	235,656	-	-0.69	-1.95
원유생산	31,719	-	-	+0.24
천연가스(mmBtu)	2.98	+0.64	+4.05	+1.60
석탄(ton)	69.00	-	+2.99	+13.11
곡물(USD)				
종가	1D	5D	1M	
소맥	510.75	-0.20	-0.87	+15.29
대두	989.00	+1.38	-0.70	+6.14
옥수수	376.25	+1.76	-1.57	-0.20
소프트(USD)				
종가	1D	5D	1M	
원당	14.30	+1.13	+1.06	+4.99
커피	133.70	+1.91	+3.72	+4.66
코코아	20.04	+0.10	+0.45	-0.15
원엔	67.18	+0.96	-10.77	-8.60
생유	117.80	+0.32	+2.64	-5.38
생돈	92.60	-0.16	+0.95	+11.57
귀금속(USD)				
종가	1D	5D	1M	
금	1,227.50	+0.84	+1.47	-3.56
은	15.99	-0.06	+1.99	-4.24
백금	921.28	+1.71	+1.57	-1.73
팔라듐	860.57	+0.27	+2.31	-0.38
비철금속(USD)				
종가	1D	5D	1M	
구리	5,926.00	+0.85	+1.68	+3.98
알루미늄	1,927.00	+0.21	-0.16	+2.36
아연	2,786.30	-0.67	-0.17	+12.53
니켈	9,575.00	+3.96	+7.34	+7.04
천연고무	498.00	-0.30	-1.19	-12.25
중국 열연코일	3,735.00	-0.03	+2.41	+12.43
반도체(USD)				
종가	1D	5D	1M	
DDR4 4Gb	3.49	+0.58	+3.25	+8.72
NAND MLC Flash 128Gb	5.51	-0.54	-0.18	+0.18
태양광(USD)				
종가	1D	5D	1M	
Silicon Solar Module	0.328	-	-0.30	-1.50

스프레드*				
국내(bp, Δ)	증가	1D	5D	1M
장단기(국채3년/10년)	50.2	+0.7	-3.8	+2.2
신용(AA-, 3년)	44.6	-0.0	-0.5	+0.4
신용(BBB-, 3년)	666.0	-0.0	-0.5	-0.7
BEI(국채10년/물가채10년)	76.0	+0.0	+0.0	+4.0
글로벌(bp, Δ)				
종가	1D	5D	1M	
미국 30년물 모기지 금리	3.8	-0.0	-0.1	+0.0
미국 하이일드	179.0	+0.3	+1.1	+0.2
TED 스프레드	1.3	+0.0	-0.0	+0.1
JPM EMBI+ Spread	326.3	+0.0	-7.8	+4.7
CDS(bp, Δ)				
종가	1D	5D	1M	
한국	58.47	+0.28	-1.35	+7.79
중국	66.27	-0.57	-3.82	+0.59
브라질	223.82	-3.98	-14.40	-14.02
독일	14.89	-0.10	-0.26	-0.25
이탈리아	146.29	-1.60	-1.42	+0.20
프랑스	21.31	-0.20	-0.54	-2.77
은행간 단기금리(% , Δ)				
종가	1D	5D	1M	
LIBOR	1.226	+0.00	-0.00	+0.05
EURIBOR	-0.400	+0.00	-0.00	+0.00
SIBOR	1.047	+0.00	+0.12	+0.24
HIBOR	0.460	+0.00	+0.00	+0.09
*스프레드 축소시 빨간색, 확대시 파란색 표시				



\*본 자료는 투자자의 증권투자를 돕기 위하여 작성된 당시의 저작물입니다. 또한 당사 고객에 한해 배포되는 자료로서 복사, 배포, 전송, 변형, 대여될 수 없습니다. 본 조사자료에 수록된 내용은 당사 리서치센터가 신뢰할 만한 자료 및 정보로부터 얻어진 것이며, 당사는 그 정확성이나 안전성을 보장할 수 없습니다. 따라서 어떠한 경우에도 본 자료는 고객의 증권투자의 결과에 대한 법적 책임소재에 대한 증빙자료로 사용할 수 없습니다.