



전일 해외 마감시황

▶ 해외
9일(현지시간) 뉴욕 증시는 하락 마감. 이날 하락 출발한 주요 지수는 미국과 북한의 긴장이 고조되며 위험자산 회피심리 영향으로 하락세 지속. 다만 장 막판 긴장이 다소 완화되며 지수 낙폭 축소돼 마감. 이 같은 지정학적 우려가 지속되면서 이날 북핵 사태, 레이시안, 제너럴다이나믹스 등 주요 방위산업주들은 강세를 시현. 한편 이날 연준 위원들은 기준금리 인상세에 대한 보수적인 발언을 제기. 찰스 에번스 시카고 연준 총재는 9월에는 기준금리 동결하고 대신 4조5천억 달러에 달하는 대차대조표 줄이기에 나서야 한다고 강조하며 기준금리 인상을 12월까지 기다려야 한다고 언급. 제임스 볼러드 세인트루이스 연준 총재 또한 너무 공격적인 금리 인상은 위험을 키울 수 있으며 정책금리가 크게 움직이는 것은 바람직하지 않다고 발언.
유럽주 증시는 대부분 하락 마감. 유럽 증시 또한 북한과 미국의 긴장 고조로 불안심리가 확산하면서 일제히 하락. 위험자산 회피 심리에 따른 금값 상승으로 이날 유럽 증시에서 프레스널로, 폴리메탈인터네셔널 등 금 채굴기업 주가 강세 시현.

Global Highlight News

- 美 6월 도매재고 최종치 전월대비 0.7% 증가해 예상치(+0.6%) 상회
- 지난 10년간 美 평균분배 수익률 95% - WSJ
- 美, 中 알라미라반박에 16~81% 예비 관세 부과
- 뉴질랜드, 기준금리 1.75%로 동결
- 中 CPI, PPI 각각 전년대비 +1.4%, +5.5%, 모두 시장 예상치 하회

전일 국내 주식 및 채권시황

▶ 국내
9일 KOSPI는 전일대비 1.10% 하락한 2,368.39pt로 마감. 북한의 핵탄두 미사일 개발과 광 미군기에 대한 '포위사격' 위협 언급에 트럼프 미국 대통령이 경고 수위를 높이는 등 미북 갈등이 고조됨에 따라 투자심리 위축, KOSPI 하락 요인으로 작용. 외국인인 이날 전기/전자 업종을 중심으로 3천억 가까이 순매도. 이에 시가총액 1,2위 삼성전자, SK하이닉스가 3% 이상 하락하며 국내증시 약세 주도.
▶ 채권
9일 국내 채권시장은 3년물 1.833%(+2.8bp), 10년물 2.338%(+2.7bp) 마감. 채권시장은 북한 리스크로 인해 약세 지속. 북한이 광포위사격 작전을 언급하는 등 강경한 입장을 표명했고 트럼프 대통령 역시 경고 수위를 높이며 금융시장내 투자심리 위축. 이로 인해 외국인인 3년 국채선물을 중심으로 포지션을 급격하게 줄이면서 금리 상승 마감.

Korea Highlight News

- '문재인 케어' 시동...3천800여개 비급여항목 건보적용
- 정부, 이달 가계부채 대책 발표... 9월 주거복지 로드맵 마련
- 국제세정, 8-2대책 1주일만에 세무조사 착수, "부동산 투기 뿌리 뽑는다"
- 공경위, 대리점 불공정관행 근절 시동... 70만개 전수조사
- 취업자 6개월 연속 30만명 이상 늘어... 청년 실업률은 상승

외환 시장 및 주요 상품 시황

▶ 국내 외환
9일 국내 외환시장에서 원/달러 환율은 전일대비 10.1원 상승한 1,135.2원 마감. 북한의 광 포위사격 위협에 트럼프 미국 대통령이 경고 수위를 높이는 등 미북 갈등 심화되며 원/달러 환율은 한달래 최고치 기록. 이로 인해 주식시장 내 외국인 매도세 이어지며 원화 약세 지속. 다만, 1,130원대 후반으로 오른 이후에는 수출업체 네고물량 유입되며 추가 상승세는 실패.
▶ 해외 외환
9일(현지시간) 해외 외환시장에서 달러 인덱스는 0.14% 하락한 93.52pt 마감. 미국과 북한의 긴장 달린 수위가 높아짐에 따라 군사적 긴장감 고조되며 안전자산으로 분류되는 일본 엔화, 스위스 프랑의 가치가 상승했고, 달러 가치는 상대적 약세 기록. 이날 엔/달러 환율은 0.23% 하락한 110.07엔/달러, 프랑/달러 역시 1.08% 하락한 0.9637프랑/달러 기록.
▶ 상품
9일(현지시간) 국제유가(WTI 쿠싱 현물기준)는 전일대비 배럴당 0.39달러 상승한 49.56달러에 마감. 미국 원유재고량 감소가 유가에 호재로 작용. 미 에너지정보청에 따르면 지난주 미국 원유 재고량은 전주대비 650만배럴 감소한 것으로 집계. 시장 예상 감소폭을 웃돌았으며 9주 연속 감소 기록. 금 선물가격은 전일대비 1.32% 상승한 온스당 1,273.00달러에 마감. 미국과 북한 사이의 지정학적 우려가 부각되고 달러화가 약세를 보인 영향으로 금 가격 강세.

Domestic Market

주가지수(pt, %)	증가	1D	5D	1M
KOSPI	2,368.4	-1.10	-2.44	-0.58
대형주	2,312.2	-1.24	-2.50	-0.63
중형주	2,713.2	-0.32	-2.05	+0.01
소형주	2,074.7	-0.94	-2.10	-1.90
KOSDAQ	642.9	-1.35	-2.23	-2.28
KOSPI200선물지수	310.0	-1.34	-2.67	-0.51
수급(억원)	1D	5D	1M	
개인	-861	+1,798	-8,931	
외국인	-2,603	-6,416	-15,183	
기관	+3,085	+2,893	+24,318	
거래대금(조원, 기간평균)	4.48	4.89	5.24	
프로그램매매	+1,203	+1,264	+19,312	
금리(% ,bp)*	증가	1D	5D	1M
한국CD(3개월)	1.39	+0.0	+0.0	+0.0
한국CP(3개월)	1.58	+0.0	+0.0	-1.0
국고채 3년	1.83	+2.8	+10.0	+5.3
국고채 10년	2.33	+2.5	+8.5	+1.5
회사채 3년 (AA-)	2.29	+2.8	+10.0	+6.1
회사채 3년 (BBB-)	8.49	+2.8	+10.0	+4.8
외환(△)*	증가	1D	5D	1M
원/달러(원)	1,135.2	+10.10	+11.20	-19.10
원/100엔(원)	1,036.3	+0.01	+0.10	+0.28
원/위안(원)	170.6	+0.04	+2.58	+1.38
원/헤일(원)	361.7	+0.53	-0.77	+8.60

*환율(금리) 등락 색 표시 통화가치(채권가격) 기준

S&P500 Indices

S&P500 섹터별(pt, %)	증가	1D	5D	1M
에너지	479.2	+0.12	-1.86	+1.54
소재	339.6	+0.14	-0.93	+0.06
산업재	586.1	-0.00	+0.31	-0.11
경기소비재	722.0	-0.47	-0.60	+1.76
필수소비재	568.9	+0.14	+0.14	+1.15
헬스케어	917.1	+0.16	-0.22	+0.06
금융	419.1	-0.08	-0.17	+0.84
IT	994.4	+0.03	+0.41	+5.16
통신	159.7	-0.35	-0.28	+6.01
유틸리티	273.1	-0.49	+0.16	+4.50
부동산	200.3	+0.13	-0.40	+2.19

Global Events

날짜	지표	국가	기간	예상(실제)	이전치
08/09	실업률(SA)	한국	7월	3.6%	3.8%
	통화금 M2(MoM, SA)	한국	6월	0.4%	0.3%
	MBA 모기지 신청지수(WoW, SA)	미국	8월 1주	3.0%	-2.8%
	도매재고(MoM)	미국	6월 F	0.7%	0.6%
	소비자물가(YoY)	중국	7월	1.4%	1.5%
	생산자물가(YoY)	중국	7월	5.5%	5.5%
08/10	음선안기일	한국			
	신규 실업수당 청구건수(SA)	미국	8월 1주	NA	NA
	생산자물가(YoY)	미국	7월	NA	2.0%
	연준위원 연설: 더들리	미국			
	핵심기계수주(MoM)	일본	6월	3.3%	-3.6%
	생산자물가(YoY)	일본	7월	2.4%	2.1%
	3차 산업지수(MoM)	일본	6월	0.3%	-0.1%
	OPEC 월간 석유시장 보고서	글로벌			
	MSCI 분기리뷰	글로벌			

*음영부분은 실제치, 그 외 부분은 예상치 기준

DM Stock Market

주가지수(pt, %)	증가	1D	5D	1M
DowJones	22,049	-0.17	+0.15	+2.96
S&P500	2,474	-0.04	-0.14	+2.01
NASDAQ	6,352	-0.28	-0.16	+3.24
VIX Index	11.11	+1.37	+8.07	-0.71
Russell 2000	1,397	-0.94	-1.13	-1.33
Semiconductor	1,090	-0.30	+0.60	+3.37
캐나다	15,217	-0.26	+0.10	+1.27
EURO STOXX 50	3,468	-1.34	+0.26	+0.13
영국	7,498	-0.59	+1.17	+2.00
독일	12,154	-1.12	-0.23	-1.89
프랑스	5,146	-1.40	+0.75	+0.01
포르투갈	5,252	-0.47	+0.84	+1.91
이탈리아	24,093	-0.87	+1.14	+3.92
그리스	834	+0.38	+0.92	-0.46
스페인	1,067	-1.33	+0.65	+0.96
네덜란드	528	-0.84	+0.55	+3.59
스위스	9,027	-1.48	-1.05	+1.62
노르웨이	1,571	-0.64	+0.51	-2.83
스웨덴	670	-0.03	+0.96	+7.54
덴마크	1,009	+2.05	+1.51	+2.01
일본	19,739	-1.29	-1.70	-1.70
홍콩	27,757	-0.35	+0.54	+8.85
싱가포르	3,318	-0.08	-0.60	+2.76
호주	5,766	+0.38	+0.37	+0.72

Global Stocks(\$, %)

	증가	1D	5D	1M
Exxon mobil	80.2	+0.31	-0.48	+0.06
Royal dutch shell	56.8	-0.84	-1.06	+7.52
Chevron	110.9	+0.49	+0.39	+7.62
Petrochina	63.8	-0.84	-1.31	+4.69
Total	51.1	-1.00	-1.35	+4.84
Bhp billiton	20.7	+0.10	+0.58	+10.91
Rio tinto	46.8	-0.55	+3.89	+6.94
Dow chemical	63.5	+0.14	-1.24	-1.58
Syngenta	462.0	-0.03	+0.27	+0.29
Dupont	81.3	+0.26	-1.20	-1.50
GE	25.7	+0.59	+0.74	-1.27
3M	206.5	+0.02	+0.52	-1.91
UPS	112.4	+0.46	+1.03	+2.00
Boeing	234.3	-2.17	-1.53	+14.88
Lockheed martin	305.2	+1.71	+3.57	+6.88
United technologies	117.2	-0.84	-2.62	-4.76
Caterpillar	114.3	-0.06	+1.11	+6.03
Amazon.com	982.0	-0.79	-1.39	-1.45
Toyota motor	113.1	-0.98	-0.95	+4.51
Comcast	40.6	+1.78	+1.55	+4.82
Home depot	155.3	+1.25	+3.16	+2.70
Walt disney	102.8	-3.88	-5.37	-0.73
Mcdonald's	154.9	+0.00	-1.07	-0.39
General motors	35.3	-0.31	+1.32	+0.26
TESLA MOTORS	363.5	-0.46	+11.55	+15.02
P&G	91.9	+0.37	+0.97	+5.55
WAL-MART	81.6	+0.02	+1.34	+11.44
ANHEUSER-BUSCH	117.6	-0.99	-0.94	+5.26
COCA-COLA	45.6	-0.02	+0.00	+2.73
Philip Morris int	115.4	+0.65	+0.83	-2.33

EM Stock Market

주가지수(pt, %)	증가	1D	5D	1M
한국	2,368	-1.10	-2.44	-0.58
중국(상해종합)	3,276	-0.19	-0.29	+1.96
중국(선진종합)	1,886	+0.34	+0.87	-1.04
CSI300	3,731	-0.03	-0.79	+2.12
인도	31,798	-0.68	-2.09	+1.39
인도네시아	5,824	+0.23	-0.00	+0.91
말레이시아	1,778	-0.21	+0.41	+1.18
대만	10,470	-0.93	-0.46	+1.75
태국	1,572	-0.38	-0.57	+0.13
필리핀	7,986	-0.01	+1.44	+1.89
베트남	774	-2.26	-1.60	+0.93
브라질	67,671	-0.34	+0.80	+8.58
아르헨티나	20,925	-1.56	-4.01	-5.01
콜롬비아	1,470	+0.04	-0.53	+0.00
네루수엘라	184,188	-6.39	+25.40	+49.20
멕시코	51,238	-0.18	+0.07	+2.35
칠레	5,086	-0.74	-0.21	+4.76
러시아	1,976	-0.69	+0.53	+3.32
폴란드	62,932	-0.66	+0.84	+3.66
헝가리	36,578	-0.52	+1.49	+3.03
터키	108,715	-0.84	+2.06	+8.62
남아공	49,573	-0.38	+1.09	+8.54
사우디	7,153	+0.11	+1.02	-0.19
UAE	3,643	-0.14	-0.49	+7.06
Berkshire hathaway	178.06	+0.92	+0.12	+4.59
Jpmorgan	93.53	-0.16	+0.45	+0.36
Wells fargo	52.79	+0.15	-1.55	-5.04
Bank of america	24.74	-0.64	+0.61	-0.60
Citi group	68.4	-0.65	-1.43	+1.15
Goldman sachs	231.0	-0.45	+2.09	+2.29
Apple	161.1	+0.61	+2.49	+11.03
Alphabet	940.1	-0.44	-0.80	-1.15
Microsoft	72.5	-0.44	+0.29	+3.56
Facebook	171.2	-0.03	+1.11	+11.52
Alibaba group	157.5	-0.01	+3.67	+9.51
Intel	36.6	+0.49	-0.14	+8.74
Micron Technology	28.6	-0.90	-0.17	-6.30
AT&T	38.4	+0.00	+0.24	+4.15
China mobile	10.8	+0.35	+2.01	+4.80
Verizon	48.2	-0.78	+0.02	+11.62
NTT	48.9	+0.51	-0.79	+6.47
Vodafone group	2.9	+0.39	+0.55	+3.73
Johnson&Johnson	133.2	+0.73	+0.81	+1.28
Pfizer	33.5	+0.51	+1.61	+0.12
Merck	62.5	+0.27	-1.50	-0.54
United health group	194.8	-0.04	+0.95	+4.22
Amgen	173.6	-0.08	-0.52	+0.78
Nextera	147.2	-0.07	+0.34	+4.40
Duke energy	86.2	-0.46	+0.54	+3.62
National grid	12.5	+0.71	-0.02	+4.41
Southern	48.9	-0.55	-1.87	+3.32
Simon property	163.4	-0.41	+1.26	+5.13
American tower	137.9	+0.89	-0.09	+5.06
Sun hung kai prop	15.9	+1.59	+2.08	+6.87

채권	증가	1D	5D	1M
국내(% , bp)				
한국CD(3개월)	1.39	+0.0	+0.0	+0.0
국고채 3년	1.83	+2.8	+10.0	+5.3
국고채 5년	2.03	+3.0	+8.5	+3.5
국고채 10년	2.33	+2.5	+8.5	+1.5
회사채 3년 (AA-)	2.29	+2.8	+10.0	+6.1
회사채 3년 (BBB-)	8.49	+2.8	+10.0	+4.8
해외(% , bp)-10년물	증가	1D	5D	1M
EU**	1.34	-1.2	-2.0	-6.0
미국	2.25	-1.4	-2.3	-13.8
캐나다	1.91	-2.8	-3.3	+2.7
영국	1.11	-4.8	-12.7	-19.6
독일	0.43	-4.6	-5.8	-14.5
프랑스	0.72	-4.1	-3.2	-22.3
포르투갈	2.84	-2.0	-2.2	-31.8
이탈리아	2.01	+0.8	-0.2	-33.0
그리스	5.51	+5.9	+2.8	+7.3
스페인	1.43	-2.4	-2.8	-30.2
네덜란드	0.55	-4.3	-5.3	-22.6
스위스	-0.12	-4.9	-11.9	-13.9
스웨덴	0.60	-5.4	-9.1	-10.0
노르웨이	1.58	-4.2	-6.2	-11.8
덴마크	0.57	-5.2	-4.2	-19.7
일본	0.06	-1.2	-2.0	-2.9
싱가포르	2.11	-1.2	-1.6	-11.3
호주	2.64	+1.5	-6.2	-8.8
중국	3.68	+0.4	+3.9	+7.5
인도	6.47	+0.8	+2.5	-6.6
인도네시아	6.87	-1.2	-5.4	-29.6
말레이시아	3.99	-1.1	-1.7	+2.2
대만	1.04	-0.8	+1.4	-6.3
태국	2.31	-2.9	-8.4	-19.8
필리핀	4.06	+0.0	-1.1	+10.7
베트남	5.45	+0.0	+0.0	-25.0
브라질**	9.93	+4.1	-7.9	-66.1
칠레	4.35	+3.0	+8.0	+17.0
콜롬비아**	6.91	-2.1	+8.7	+15.2
멕시코**	6.88	+1.0	+1.1	+6.3
러시아	4.06	+0.1	-4.9	-33.0
폴란드	3.39	+2.0	+2.5	+1.5
헝가리	3.08	+0.0	-4.0	-12.0
불가리아	1.66	+0.1	+0.0	-7.7
터키	10.77	+10.0	+18.0	-11.0
남아공	8.57	-0.3	-4.9	-36.1

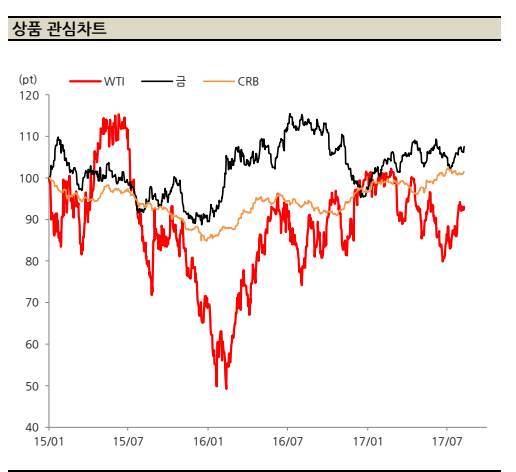
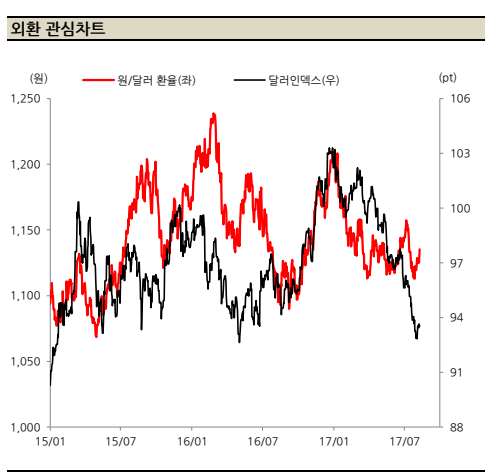
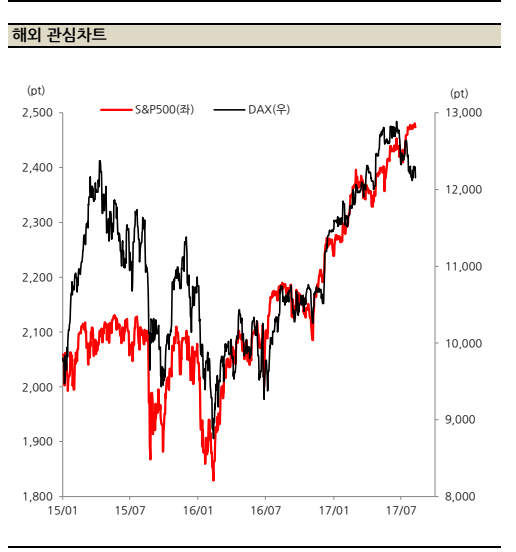
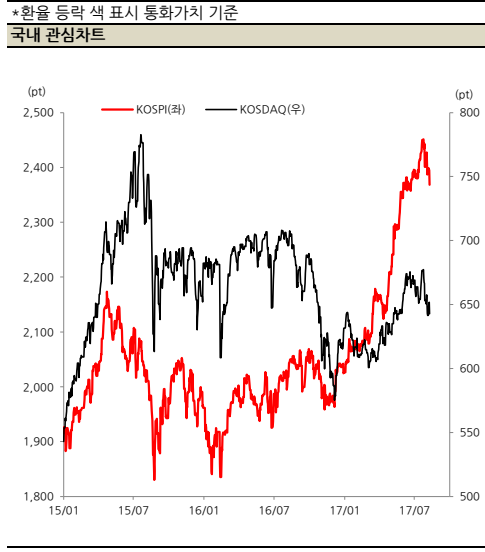
외환	증가	1D	5D	1M
국내(원, %)				
원/달러(원)	1,135.20	+0.90	+1.00	-1.65
원/100엔(원)	1,035.07	+1.12	+0.90	+2.68
원/위안(원)	170.52	+1.22	+1.51	+0.79
원/유로(원)	1,339.60	+0.95	-0.04	+2.23
원/헤알(원)	360.83	-0.10	-0.46	+2.19
NDF 1M(원)	1,137.90	+1.06	+1.03	-1.09
해외(USD대비, %)	증가	1D	5D	1M
달러인덱스(pt)	93.52	-0.14	+0.74	-2.59
캐나다 달러/달러	1.27	+0.26	+0.91	-1.48
달러/유로	1.1759	+0.06	-0.94	+3.16
달러/파운드	1.3004	+0.09	-1.02	+0.95
신홍콩 통화지수(pt)	69.60	-0.20	-0.34	+1.86
남미 통화지수(pt)	65.62	-0.49	-0.85	+1.16
아시아 통화지수(pt)	107.15	+0.00	+0.07	+1.19
위안화인덱스(pt)	93.44	+0.18	+0.38	-0.30
스위스	0.9637	-1.08	-0.51	-0.21
스웨덴	8.1770	+0.01	+0.93	-3.01
노르웨이	7.9569	-0.00	+0.65	-4.46
덴마크	6.3265	-0.07	+0.95	-3.01
일본	110.07	-0.23	+0.02	-3.48
싱가포르	1.3637	+0.04	+0.37	-1.52
호주(달러/호주달러)	0.7888	-0.33	-0.78	+3.71
중국	6.6743	-0.47	-0.71	-1.90
인도	63.84	+0.32	+0.21	-1.08
인도네시아	13,333	+0.15	+0.07	-0.49
말레이시아	4,2890	+0.09	+0.08	-0.17
대만	30.23	+0.20	-0.01	-1.09
태국	33.26	-0.06	-0.01	-2.54
필리핀	50.65	+0.24	+0.56	-0.34
베트남	22,736	+0.02	+0.06	-0.06
브라질	3,1557	+0.93	+1.35	-3.07
칠레	3,002.36	+0.19	+1.32	-1.96
콜롬비아	648.30	-0.08	-0.09	-2.67
멕시코	17.95	+0.54	+0.59	-0.02
러시아	60.08	+0.37	-0.44	-0.27
폴란드	3,6288	-0.00	+1.56	-2.33
헝가리	1,6633	-0.06	+0.92	-3.06
불가리아	259.81	+0.30	+1.51	-3.86
터키	3,5376	+0.11	-0.05	-1.97
남아공	13.44	+0.45	+0.28	-0.34

상품	증가	1D	5D	1M
상품지수(pt,%)				
CRB	443.92	+0.28	+0.60	-0.36
DJ-UBS	222.94	-0.23	+0.41	+0.37
S&P GSCI	384.91	+0.03	-0.22	+5.31
BDI(발틱운임지수)	1,038.00	+0.19	+4.53	+26.28
에너지(USD, mil bbl)	증가	1D	5D	1M
WTI	49.56	+0.79	-0.06	+12.05
두바이유	50.90	-0.64	+1.11	+11.38
브렌트유	52.34	+1.55	+0.93	+12.49
GASOIL	63.69	+0.84	-2.72	+8.95
원유재고	475,437	-	-1.34	-5.46
휘발유재고	231,103	-	+1.50	-2.61
원유생산	32,992	-	-	+3.24
천연가스(mmBtu)	2.88	+2.16	+2.56	+0.66
석탄(ton)	73.00	-	+0.00	+8.96
곡물(USD)	증가	1D	5D	1M
소맥	459.50	+0.55	-0.27	-10.82
대두	963.00	+0.00	-0.36	-3.31
옥수수	372.25	+0.68	+1.99	-2.62
소프트(USD)	증가	1D	5D	1M
원당	13.64	-1.02	-7.78	-3.60
커피	146.15	-0.10	+1.53	+10.39
코코아	20.03	-0.05	-0.70	+0.40
원철	71.82	-0.13	+0.10	-4.61
생우	110.00	-2.20	-3.95	-4.16
생돈	84.13	+0.72	+2.65	-8.29
귀금속(USD)	증가	1D	5D	1M
금	1,273.00	+1.32	+0.09	+5.23
은	16.95	-0.00	+1.74	+8.15
백금	975.49	+0.00	+1.18	+8.22
팔라듐	890.53	-0.08	+0.52	+5.65
비철금속(USD)	증가	1D	5D	1M
구리	6,480.00	+1.03	+2.13	+11.19
알루미늄	2,030.00	+3.36	+6.45	+5.18
아연	2,917.80	+2.47	+5.40	+4.54
니켈	10,630.00	+2.21	+3.30	+19.17
천연고무	536.50	+2.00	+7.41	+6.45
중국 열연코일	4,081.00	-0.56	+5.37	+11.90
반도체(USD)	증가	1D	5D	1M
DDR4 4Gb	3.45	+0.00	-1.15	+2.07
NAND MLC Flash 128Gb	5.50	+0.00	-0.36	-0.36
태양광(USD)	증가	1D	5D	1M
Silicon Solar Module	0.327	-	+0.00	-0.91

*금리 등락 색 표시 채권가격 기준 **8월 증가기준

스프레드*	증가	1D	5D	1M
국내(bp, Δ)				
장단기(국채3년/10년)	50.2	-0.3	-1.5	-3.8
신용(AA-, 3년)	45.9	+0.0	+0.0	+0.8
신용(BBB-, 3년)	666.0	+0.0	+0.0	-0.5
BEI(국채10년/물가채10년)	76.0	+0.0	+0.0	+0.0
글로벌(bp, Δ)	증가	1D	5D	1M
미국 30년물 모기지 금리	3.8	+0.0	-0.0	-0.1
미국 하이일드	180.0	-0.6	-0.6	+2.1
TED 스프레드	1.3	-0.0	-0.0	+0.0
JPM EMBI+ Spread	318.7	-2.6	-8.4	-15.5
CDS(bp, Δ)	증가	1D	5D	1M
한국	61.38	+4.20	+3.27	+1.57
중국	64.35	+1.44	+1.62	-5.74
브라질	199.47	+2.22	-1.56	-38.75
독일	13.51	+0.86	+0.88	-1.65
이탈리아	137.45	+3.97	+4.07	-10.26
프랑스	18.22	+0.37	+0.85	-3.63

*스프레드 축소시 빨간색, 확대시 파란색 표시



*본 자료는 투자자의 증권투자를 돕기 위하여 작성된 당사의 저작물입니다. 또한 당사 고객에 한해 배포되는 자료로서 복사, 배포, 전송, 변형, 대여될 수 없습니다. 본 조사자료에 수록된 내용은 당사 리서치센터가 신뢰할 만한 자료 및 정보로부터 얻어진 것이며, 당사는 그 정확성이나 안전성을 보장할 수 없습니다. 따라서 어떠한 경우에도 본 자료는 고객의 증권투자의 결과에 대한 법적 책임소재에 대한 증빙자료로 사용할 수 없습니다.