



Daily KTB Morning Brief

Dow (-0.93%), S&P500 (-1.45%), Nasdaq (-2.13%)

전일 주요 경제지표 및 코멘트

[전일 해외시장 요약]

■ 미국증시: Dow (-0.93%), S&P500 (-1.45%), Nasdaq (-2.13%)

- 미국 증시 하락, 북한 관련 글로벌 지정학 risk 지속에 위험자산선호심리 약화
- 트럼프 대통령, 이전 발언들이 충분히 강하지 못했다고 언급해 투자 심리 악화 일조
- S&P 500 기술업종, 2.2% 하락하며 하락 장세 주도
- 애플 3.2%, 알파벳과 아마존도 각각 1.8%와 2.6% 하락
- 백화점 체인인 메이시스, 2Q 순이익과 매출이 시장 예상치를 상회하였음에도 올해 실적 전망치를 수정하지 않은 영향으로 10%하락
- 윌리엄 더들리 총재, 임금 상승이 비교적 완만하다며 중기적으로 물가가 2%를 향해 오르는 데 시간이 필요하다고 진단
- S&P500 변동성지수(VIX), 북한 risk에 44.64% 급등한 16.03 기록

■ 미국국채: 2yr 1.325%(-1bp), 10yr 2.198%(-5bp)

- 미 장단기 수익률 하락, 글로벌 지정학적 risk에 안전자산 선호심리 확대
- Germany 10yr 0.415%(-1bp), Spain 10yr 1.458%(+3bp)

■ FX: JPY 109.20(-0.8%), EUR 1.177(+0.1%), Dollar 93.40(-0.1%)

- 달러화 약세, 안전자산 선호심리에 따른 엔화 매수세 유입 및 물가 지표 부진이 하락재료로 작용
- 연방기금(FF) 금리선물, 12월 금리 인상 가능성을 42% 반영

■ Commodity: WTI \$48.51(-2.1%), Brent \$51.43(-1.7%)

- WTI 하락, OPEC이 원유 수요 전망치를 상향했음에도 7월 OPEC 회원국의 산유량이 증가한 것에 주목하며 하방압력 확대
- OPEC의 7월 생산량, 전월 대비 17만2천600배럴 증가한 일평균 3천287만배럴을 기록
- COMEX 금, 미국과 북한 사이의 지정학적 우려가 부각된 영향으로 지난 6월 이후 최고치인 1290달러에 마감

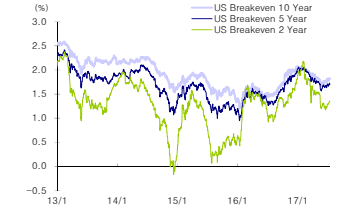
[주요 경제지표 발표]

- 미국 7월 PPI 2.2/-0.1% (예상: 2.2%(y/y) 0.1%(m/m), 이전: 2.0%(y/y), 0.1%(m/m))

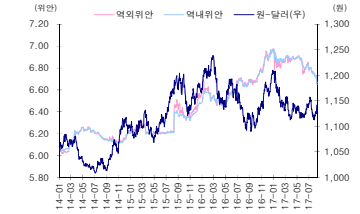
[금일 주요 스케줄]

- 미국 7월 CPI (예상: 1.8%, 이전: 1.6%(y/y))

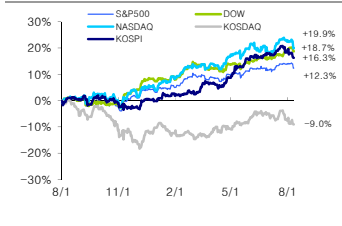
미국 기대 인플레이션 추이



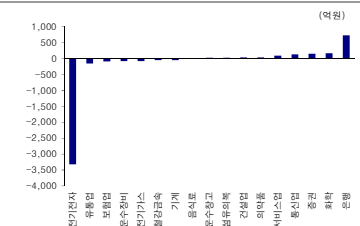
위안화 역내/역외환율, 원/달러 추이



주요 증시 수익률 (2016년 8월 1일 이후 추적)



KOSPI 외국인 업종별 일간 순매수



Liquidity (잔액, 증감, 억원)

구분	잔액	1D	1W	1M	3M	1Y	YTD
고객예탁금*	240,677	4,746	-6,751	3,753	561	11,962	13,133
미수금*	1,281	-205	-429	132	34	93	26
신용잔고*	84,009	22	-652	-851	11,347	7,869	16,499
MMF*	1,327,428	1,744	6,066	118,322	-9,314	58,207	242,747
채권형*	1,042,837	585	-7,545	-8,136	5,050	-34,571	3,986
주식형_국내)*	-63	-67	-67	47	-11,883	-78,998	-55,008
주식형_해외)*	33	-640	-640	1,360	1,947	-8,508	-2,665
외국인	-3,055	-10,494	-22,201	6,132	116,749	91,091	91,091
개인	-651	7,828	5,853	19,973	-55,076	-25,335	-25,335
기관	3,408	1,075	17,616	-25,519	-86,004	-84,658	-84,658
투신	159	450	2,780	-1,574	-73,166	-44,086	-44,086
연기금	-279	-877	-2,778	-8,493	34,865	3,403	3,403
금융투자	661	3,833	32,125	44,062	41,894	38,087	38,087
보험	24	-393	-2,172	-7,526	-23,092	-18,947	-18,947
프로그램 차익	700	-1,306	-1,304	-21,199	117,064	-31,476	-31,476
프로그램 비차익	3,729	6,064	24,696	45,659	1,145,718	47,307	47,307

*는 D-1 일 기준, 펀드는 설정액 및 ETF 제외 기준

Global Index	Index	1D(%)	1W(%)	1M(%)	3M(%)	1Y(%)	YTD(%)
KOSPI	2,359.47	(0.4)	(1.1)	(1.5)	2.7	15.4	16.4
KOSDAQ	640.04	(0.4)	(0.5)	(2.4)	(4.2)	(9.5)	1.4
DOW	21,844.01	(0.9)	(0.8)	2.0	4.4	18.1	10.5
S&P500	2,438.21	(1.4)	(1.4)	0.5	1.8	12.1	8.9
NASDAQ	6,216.87	(2.1)	(1.9)	0.4	1.6	19.4	15.5
영국_FTSE100	7,389.94	(1.4)	(1.1)	0.8	0.0	7.6	3.5
독일_DAX	12,014.30	(1.1)	(1.2)	(3.4)	(5.5)	12.8	4.6
프랑스_CAC40	5,115.23	(0.6)	(0.3)	(0.5)	(5.0)	14.9	5.2
일본_NIKKEI225	19,729.74	(0.0)	(1.5)	(2.3)	(1.2)	17.9	3.2
대만_TWSE	10,329.74	(1.3)	(1.3)	(0.8)	3.3	12.3	11.6
홍콩_HS	27,444.00	(1.1)	(0.3)	6.1	9.2	22.0	24.7
중국_Shanghai	3,261.75	(0.4)	(0.3)	1.8	6.5	8.0	5.1
인도_SENSEX30	31,531.33	(0.8)	(2.2)	(0.7)	4.2	13.5	18.4
인도네시아_Jakarta	5,825.95	0.0	0.8	0.9	3.1	7.4	10.0
태국_SET	1,571.64	0.0	(0.4)	0.2	1.4	1.5	1.9
브라질_BOVESPA	66,992.09	(1.0)	0.3	5.0	(0.8)	17.7	11.2

KOSPI Sector Index	Index	1D(%)	1W(%)	1M(%)	3M(%)	1Y(%)	YTD(%)
화학	5,673.55	0.4	0.7	5.0	2.6	6.9	10.9
철강	5,502.39	(1.5)	0.7	5.4	17.4	27.5	17.5
KRX조선	665.80	(0.2)	(0.6)	0.2	(2.2)	0.9	7.1
기계	877.44	(0.4)	(1.8)	1.1	1.9	(6.8)	1.8
건설	115.83	0.1	(0.1)	(6.6)	(5.7)	(2.6)	3.9
운수장비	1,714.74	0.3	(0.8)	(1.3)	(5.2)	(2.2)	(2.4)
전기전자	16,730.30	(0.5)	(3.2)	(6.2)	2.8	48.2	29.4
KRX자동차	1,731.78	0.3	(0.9)	1.1	(0.7)	(1.1)	(0.6)
KRX은행	973.58	(0.2)	(0.6)	3.1	11.1	48.8	35.3
증권	2,049.84	(1.9)	(3.0)	(8.3)	4.8	16.1	31.8
보험	21,405.59	(2.1)	(3.5)	(0.3)	8.6	17.1	13.9
서비스	1,157.93	(0.4)	(0.1)	(2.0)	(2.2)	(0.0)	10.4
유통	465.46	(0.4)	(0.6)	(5.2)	(3.4)	(0.3)	6.3
섬유의복	305.07	0.2	1.6	(1.3)	1.6	(3.4)	4.8
음식료	4,404.97	0.4	0.0	0.2	(4.6)	(7.3)	6.4
제약	9,458.36	0.1	(1.4)	(4.6)	10.4	(3.1)	24.6
통신	394.11	(2.4)	(5.7)	2.1	12.2	18.2	20.7
유틸리티	1,344.77	0.6	0.7	3.6	4.2	(23.1)	2.0

S&P500 Sector Index	Index	1D(%)	1W(%)	1M(%)	3M(%)	1Y(%)	YTD(%)
반도체	779.84	(2.6)	(1.5)	(0.0)	2.8	26.8	13.0
Tech H/W	936.75	(3.1)	(0.8)	4.0	(1.1)	32.7	23.6
인터넷 S/W	692.91	(2.0)	(1.4)	1.3	2.9	22.0	26.8
은행	296.20	(1.9)	(1.5)	(1.8)	2.7	36.6	4.2
보험	388.89	(1.3)	(1.4)	1.4	6.3	23.1	10.1
기타금융	592.45	(1.8)	(1.5)	1.2	7.1	25.8	7.6
자동차&부품	121.70	(1.5)	(1.0)	(3.9)	(0.6)	5.3	0.3
유통	1,467.58	(2.4)	(2.4)	0.3	(3.0)	7.8	9.3
식품/필수품소매	368.74	(0.9)	(0.6)	4.8	(3.5)	(4.4)	1.9
음식료/담배	705.56	(0.3)	(0.3)	(0.0)	0.3	2.3	6.9
가정용품	577.69	(0.4)	0.5	3.1	3.5	2.0	10.0
건설	226.89	(2.2)	(4.0)	(4.5)	(6.4)	(2.4)	(11.9)
기계/설비	908.49	(2.1)	(2.0)	(2.0)	3.1	24.3	14.5
철강/금속	107.26	(1.0)	(1.0)	6.2	8.8	(2.3)	2.7
화학	556.64	(1.1)	(1.3)	(1.7)	1.5	12.9	9.5
에너지	472.82	(1.3)	(1.9)	(0.6)	(5.2)	(5.1)	(14.7)
운송	626.40	(1.4)	(1.2)	(6.1)	(1.0)	22.4	3.8
제약/바이오	813.91	(1.3)	(1.6)	0.1	4.6	2.0	11.2
통신서비스	159.03	(0.4)	(0.8)	6.8	0.9	(11.6)	(10.0)
유틸리티	273.76	0.2	(0.0)	5.0	5.2	6.5	10.9

Commodity	Inx/Price	1D(%)	1W(%)	1M(%)	3M(%)	1Y(%)	YTD(%)
Reuters CRB	178.91	(1.5)	(1.0)	2.9	(0.8)	(0.4)	(7.1)
BDI	1,050.00	1.2	5.7	28.0	4.5	66.4	9.3
WTI (Cushing, \$/Barrel)	48.51	(2.1)	(1.1)	7.7	1.4	16.3	(9.7)
Brent(Sullom Voe, \$/Barrel)	51.43	(1.7)	0.0	8.2	2.5	20.8	(7.2)
Dubai (Fateh, \$/Barrel)	51.57	1.3	0.9	13.6	3.8	25.0	(4.5)
Coal (Newcastle, \$/MT)	61.80	0.0	0.0	0.0	0.0	0.0	0.0
나프타(Japan, \$/MT)	472.50	0.9	0.8	16.5	5.6	33.5	(4.8)
천연가스 (\$/MMBtu)	2.98	3.3	6.4	(1.9)	(14.1)	(0.0)	(16.1)
금(\$/oz.)	1,292.10	1.0	1.4	5.7	4.7	(5.9)	10.8
은(\$/oz.)	17.11	1.5	2.9	8.7	4.8	(17.0)	6.0
알루미늄 (\$/MT)	2,027.50	(0.1)	5.8	6.7	8.1	23.1	19.8
구리 (\$/lb.)	6,455.00	(0.4)	1.6	9.9	16.5	33.9	16.6
아연 (\$/lb.)	2,931.5	0.2	5.0	3.9	13.1	28.2	13.8
니켈 (\$/lb.)	10,760.0	1.2	3.7	17.9	15.5	(0.9)	7.4
옥수수 (US\$/bu)	371.0	(3.9)	(1.8)	(10.4)	(4.2)	(0.3)	(2.4)
대두 (US\$/bu)	940.3	(3.4)	(2.1)	(9.9)	(2.5)	1.3	(5.0)
DRAM 2G DDR3 (\$)	3.19	(0.3)	(0.3)	0.3	8.9	85.5	14.3
64G NAND Flash (\$)	3.62	0.0	(1.4)	(0.8)	5.8	58.8	40.3

FX Market	Price	1D(%)	1W(%)	1M(%)	3M(%)	1Y(%)	YTD(%)
원/달러	1,142.0	0.6	1.2	(0.8)	1.3	4.3	(5.4)
원/100엔	1,045.8	1.4	2.0	3.5	5.6	(3.3)	1.3
달러/인덱스	93.40	(0.1)	0.56	(2.27)	(6.22)	(2.25)	(8.81)
달러/유로	1.1772	0.1	(0.8)	2.7	8.4	5.3	11.9
달러/파운드	1.2977	(0.2)	(1.2)	1.0	0.7	(0.3)	5.2
엔/달러	109.20	(0.8)	(0.8)	(4.2)	(4.1)	7.8	(6.6)
위안/달러	6.65	(0.4)	(1.0)	(2.3)	(3.7)	0.2	(4.3)

Bond & Credit (증감)	Price	1D	1W	1M	3M	1Y	YTD
국고채_3년 (%p)	1.811	(0.02)	0.08	0.05	0.09	0.60	0.17
회사채_AA (%p)	2.269	(0.02)	0.08	0.06	0.10	0.68	0.13
회사채 BBB (%p)	8.470	(0.02)	0.08	0.04	0.07	0.74	0.15
미국채_10y (%p)	2.198	(0.05)	(0.02)	(0.16)	(0.19)	0.69	(0.25)
독일국채_10y (%p)	0.415	(0.01)	(0.04)	(0.14)	(0.02)	0.52	0.21
스페인국채_10y (%p)	1.458	0.03	0.01	(0.24)	(0.19)	0.51	0.07
이탈리아국채_10y (%p)	2.035	0.02	0.05	(0.29)	(0.26)	0.96	0.22
한국 CDS Spread (bp)*	63.074	1.70	4.96	4.61	(19.93)	18.07	19.25
JPM EMBI Spread (bp)*	304.214	0.00	1.75	(8.93)	9.07	(42.96)	(37.65)

본 자료는 고객의 투자 판단을 돕기 위해 작성된 참고용 자료입니다. 본 자료는 조사분석 담당자가 신뢰할 수 있는 자료 및 정보를 토대로 작성한 것이나, 제공되는 정보의 완전성이나 정확성을 담보하지 않습니다. 모든 투자의사결정은 투자자 자신의 판단과 책임하에 하시기를 바라며, 본 자료는 투자 결과와 관련한 어떠한 법적 분쟁의 증거로 사용될 수 없습니다. 본 자료는 당시의 저작물로서 모든 저작권은 당시에 있으며, 당사의 동의 없이 본 자료를 무단으로 배포, 복제, 인용, 변형할 수 없습니다.



Daily

KTB Industry News



IT

반도체	· 도시바 'WD·폭스콘과도 반도체 매각 협상' SK하이닉스가 포함된 한미일연합을 메모리 반도체 사업 매각 우선협상 대상으로 선정한 도시바가 WD 및 폭스콘 등과도 협상 중. 도시바 사장이 직접 이 사실에 대해 확인시켜준 것은 이번이 처음	ZDNet Korea	디스플레이 가전	· 가성비의 힘' 중국 스마트폰, 세계시장 절반 장악 카운터포인트리서처에 따르면 지난 2분기 세계 스마트폰 시장에서 중국 브랜드의 점유율은 48%로 역대 최고치를 기록. 회사별로는 화웨이(10.5%), 오포(8.4%), 비보(6.6%), 샤오미(6.3%) 등의 순	한국경제
	· 반도체 흑자 7월까지 288억달러...작년 전체 넘었다 IT업계와 관련 부처 등에 따르면 올들어 지난달 말까지 반도체 부문 무역 수지 흑자는 288억9천420만달러로, 지난해 같은 기간(126억700만달러)보다 무려 130% 증가한 것으로 집계	연합뉴스		· 삼성·LG디스플레이 '동침'...같은 OLED 소재기업에 투자 업계에 따르면 LG디스플레이와 삼성디스플레이는 최근 TADF 소재 기업인 '사이노라(CYNORA)'에 투자. TADF는 청색 형광 및 인광 소재를 대체할 수 있는 물질로 평가. 하지만 아직 양산 수준에는 못 미쳐	뉴스원

소재

화학 정유	· S-Oil, 보통주·종류주 1주당 1200원 배당 결정 S-Oil은 보통주와 종류주 1주당 각각 1200원씩 현금배당을 실시하기로 결정했다고 10일 공시. 시가배당률은 각각 1.3%, 1.5%. 배당금총액은 1397억400만원	한국경제	철강 기계	후판 3사, 조만간 가격 인상 예정 포스코, 현대제철, 동국제강 등 후판 3사, 지난달에 이어 이 달에도 후판 가격 인상 적극 추진 중. 수요 부진에 따른 판매 경쟁으로 수익성 확보가 어려워졌기 때문. 톤당 2~3만원 수준 가격 인상 계획 중	SNMNEWS
	· SK네트웍스, 3000억 규모 석유제품 도매권 양도 SK네트웍스는 SK이노베이션 자회사인 SK에너지에 SK주유소 가맹 사업 양도 안건을 결의했다고 10일 공시. 양도 가격은 3015억원, 유류 유통 사업인 에너지마케팅(EM) 사업 중 유류제품 도매 판매 부문을 양도	이데일리		· "중국 일대일로 맞대응"...인도, 동남아 인접국경 인프라 확충 박차 인도 정부의 자료에 따르면 지난 2년동안에만 인도가 국경의 도로 개발을 위해 47억 달러를 투자하기로 한 것으로 알려져. 중국이 전세계적으로 추진하고 있는 '일대일로' 사업에 대한 대응이라는 분석	아주경제

산업재

운송 유틸리티	· '항공사 도미노 요금인상' 브레이크 건다 더불어민주당 위성곤 의원은 최근 국내 항공노선 운임과 요금에 대해 국토부 장관의 인가를 받도록 하는 내용의 '항공사업법 일부 개정법률안'을 대표 발의. 항공사의 가격 인상에 제동을 걸기 위함	디지털타임즈	건설 조선	· "풍선효과도 없었다"...매수세 사라져 전국 집값 상승세 주춤 10일 한국감정원에 따르면 이번주 전국 아파트 매매가, 전주대비 0.01% 상승에 그침. 특히 서울은 75주만에 처음으로 하락 반전(전주대비 -0.03%). 풍선효과 우려있던 경기도도 0.03% 상승에 그침	한국경제
	· 공론화위, 원전 찬반 의견 청취 시작 ... 한수원 노조도 만나기로 신고리 5, 6호기 공론화위원회가 10일부터 이해관계자들에게 공론화와 관련한 의견 청취에 나섰다. 공론화위는 향후 한국수력원자력 노조와도 대화할 뜻이 있다고 밝힘	중앙일보		· 조선경기 살아나나...크고 작은 컨테이너선 발주 재개 주요 외신에 따르면 홍콩 선사인 TS라인은 총 4척의 컨테이너선 발주를 검토 중. 현재 TS라인은 한국, 중국, 대만, 일본 조선업계를 대상으로 협상을 진행 중	뉴스1

소비재

자동차	· '기아차·현대차 등 25곳 추가부담 8조' 통상임금 소송을 진행하는 기업 25곳이 패소하면 추가로 부담해야 할 비용이 8조원을 훌쩍 뛰어넘는 것으로 조사됨. 각종 소송이 모두 통상임금으로 인정되면 통상임금 평균 인상률이 64.9%에 달할 것	매일경제	음식료	· '관련형 전자담배 속속 등판...KT&G는?' BAT코리아가 전자담배를 출시하면서 KT&G의 신제품 행보에도 관심이 쏠리고 있음. KT&G는 공식적으로 관련 TF팀만 갖춰졌을 뿐 공개할만한 내용이 없다는 입장. 업계에서는 올해 안으로 신제품이 공개될 것으로 전망	뉴스웨이
	· 구글과 맞붙는 '반도체 제왕'... 인텔, 완전자율주행차 선보인다 인텔은 9일 이스라엘 모빌아이 지분 84% 인수를 완료하고, 올해 안에 사람이 운전해 전혀 개입하지 않는 완전자율주행자동차를 100대 생산해 미국 이스라엘 등 세계 각지에서 시험 운행하겠다고 발표	한국경제		· 신세계푸드, 크기·가격 甲 '슈퍼 빅 피자왕' 신세계푸드는 10일 이마트 내 운영하는 베이커리 매장 데이앤데이(Day And Day)와 밀크앤하니(Milk And Honey)에서 '슈퍼 빅 피자왕'을 선보인다고 밝힘. 약 200g의 큰 사이즈에 가격은 2,500원	식품음료신문
제약 바이오	· 정부 "보장성 강화로 보험료 급등 없다"...10조 재원 유지 보건복지부는 '건강보험 보장성 강화 대책 추가 Q&A'를 통해 1.5개월 급여비 수준인 10조원 재원을 유지하여 보험료를 급등을 방지하겠다고 밝힘. 비급여 전면급여화에 대해서도 적정보상이 이뤄지도록 할 것	약업신문	화장품 호텔	· 토니모리, 2Q 영업이익 3억5200만원...전년동기비 88.07%↓ 토니모리, 올해 2분기 연결재무제표 기준 영업이익이 3억5200만원으로 전년동기대비 88.07% 감소. 같은 기간 매출액은 493억9800만원, 당기순이익은 1억5000만원으로 각각 88.07%, 93.36% 감소	머니투데이
	· 글로벌 알츠하이머 치료제 시장 2025년 64억弗 트랜스퍼런시 마켓 리서처에 따르면 올해 36억 달러 규모에 도달할 것으로 보이는 글로벌 알츠하이머 치료제 시장이 오는 2025년이면 64억 달러 규모로 연평균 7.5% 성장할 것으로 전망됨	약업신문		· 클리오, 상반기 영업익 60억원...61% 감소 클리오는 상반기 연결기준 영업이익이 60억원으로 작년 동기보다 61.0% 감소한 것으로 잠정 집계. 매출액은 980억원으로 8.6% 늘었고, 당기순이익은 67억원으로 43.5% 감소	서울경제

서비스

인터넷/ 게임 통신	· 2017 서머너즈 워 월드 아레나 챔피언십, 오는 27일 서울에서 스타트! 서머너즈 워 월드 아레나 챔피언십'은 세계 각 지역 유저들을 대상으로 진행되는 글로벌 e스포츠 대회로, 오는 27일 서울에서 열리는 첫 지역 대회를 시작으로 약 3개월 간의 대장정	스포츠조선	미디어/ 커머스 유통	· '택시→청년→애니멀' 극장가 세판...'군함도'는 5위 11일 영화진흥위원회 집계에 따르면 '택시운전사'의 누적 관객수는 616만 8267명으로 개봉 2주 연속 박스오피스 1위를 차지. '군함도'는 누적 634만 6517명으로 이날 박스오피스 순위는 5위 기록	TV리포트
	· 배틀그라운드, 트위치 시청시간 6000만 시간 돌파 '기염' 블루홀의 온라인게임 '플레이어언노운스 배틀그라운드'가 지난달 트위치 누적 시청 시간 집계에서 6000만 시간을 돌파. '리그오브레전드'와 '카운터스트라이크: 글로벌 오펜시브'에 이어 3위	한국경제		· 유통업계, 해외직구 서비스 '논둑'...온라인 시장 경쟁 '심화' 신세계, 자사의 인터넷 쇼핑몰인 신세계몰에 세계 최대 명품 온라인 스토어 '육스(YOOS)'를 입점시키며 국내 해외직구 시장 공략에 나서. 롯데마트도 최근 해외구매대행 전문업체와 손잡고 관련 시장 진출을 모색 중	현대경제신문

지주/금융

지주 은행	· SK(주) IT서비스 2차 하도급 없앤다 SK, 정보기술(IT) 서비스 중소 협력사와의 상생협력 강화. 모든 협력사와 직거래, 1·2차 협력사 혜택 동일하게 대금 100% 현금 지급. 무상 특허제공도 확대	매일경제	증권 보험	· 삼성증권 최대형IB, 이재용 재판에 발목 삼성증권 최대주주 생명지분 이재용 12만주 보유때로, 금감원 '의결권 지분 포함돼 사실상 최대주주' 해석. IB핵심 발행어음 인가 보유. 증자자 자금 쏟아부었는데 최대형 IB사업 물려간 걸 판	매일경제
	· 한도 줄고 금리 오르고...대출절벽 온다 8·2대책에 주담대 30% 금감. 부동산 대책 발표 이후 3영업일 간 가계 주담대 하루 평균 신청건수와 금액은 각각 2613건, 3091억원으로 집계. 투기지구 90%이상 줄어든 곳도. 가계신용위험도 3년반래 최고치	헤럴드경제		· '우커어' 보장 확대...실손보험 무용론 건강보험이 챙기지 못하는 비급여 부분을 보장해준 실손보험 무용론이 수면 위로 급부상. "건보가 대부분 해결" 보험료 인하 불가피. 보험사, 실손보험 상품과 보험료를 원점에서 재검토하겠다는 입장	매일경제

본 자료는 고객의 투자 판단을 돕기 위해 작성된 참고용 자료입니다. 본 자료는 조사분석 담당자가 신뢰할 수 있는 자료 및 정보를 토대로 작성한 것이나, 제공되는 정보의 완전성이나 정확성을 당사는 보장하지 않습니다. 모든 투자사결정은 투자자 자신의 판단과 책임하에 하시기를 바라며, 본 자료는 투자 결과와 관련한 어떠한 법적 분쟁의 증거로 사용될 수 없습니다. 본 자료는 당사의 지적재산으로서 모든 저작권은 당사에 있으며, 당사의 동의 없이 본 자료를 무단으로 배포, 복제, 인용, 변형할 수 없습니다.