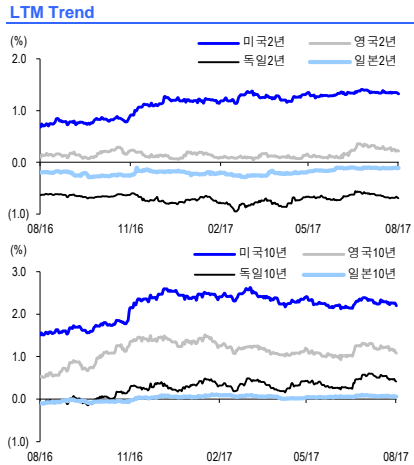




국채 금리



(Unit: %, bp)	08/10	(DoD)	(WoW)	(MoM)	(YTD)
미국2년	1.325	-1.4	-1.4	-5.1	13.6
미국5년	1.771	-3.3	-1.7	-14.5	-15.6
미국10년	2.198	-5.0	-2.4	-16.3	-24.7
미국30년	2.773	-4.9	-2.4	-15.1	-29.2
영국2년	0.221	0.0	-0.2	-7.7	13.7
영국10년	1.082	-2.7	-6.7	-19.3	-15.7
독일2년	-0.693	-0.9	-1.0	-9.5	7.3
독일10년	0.415	-1.3	-3.8	-13.5	20.7
일본2년	-0.107	0.6	0.9	-0.8	7.3
일본10년	0.063	0.5	-0.6	-3.3	1.7

(Unit: %, bp)	08/10	(DoD)	(WoW)	(MoM)	(YTD)
한국3년	1.811	-1.9	7.5	6.4	17.1
한국5년	2.015	-1.7	6.4	7.8	20.8
한국10년	2.315	-1.7	6.3	7.3	22.3
한국20년	2.387	-1.8	5.2	9.2	22.6
한국30년	2.377	-1.8	4.8	8.0	17.7

국채 관련 경제지표 및 기사

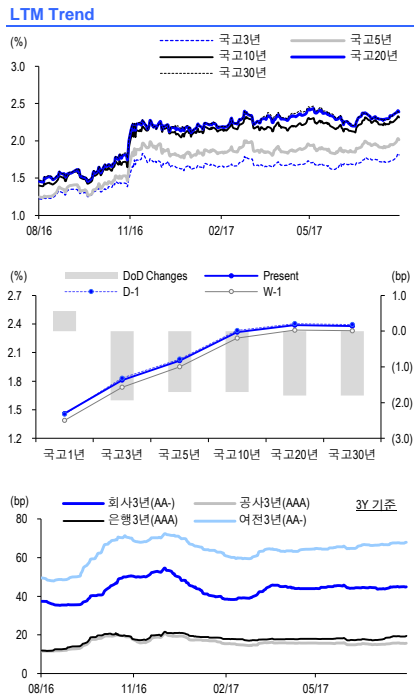
국채 관련 경제지표

- 미국, 8/5 신규 실업수당 청구건수: 실제 244K, 예상 240K, 전기 241K
- 미국, 7월 PPI 최종수요(MoM): 실제 -0.1%, 예상 0.1%, 전기 0.1%
- 일본, 6월 핵심기계주수(MoM): 실제 -1.9%, 예상 3.6%, 전기 -3.6%
- 일본, 7월 PPI(YoY): 실제 2.6%, 예상 2.3%, 전기 2.1%
- 일본, 6월 3차 산업 지수(MoM): 실제 0.0%, 예상 0.2%, 전기 -0.1%

국채 관련 기사

- 트럼프, 북한에 "도발 멈추지 않으면 큰 곤란에 처할 것" 재차 경고
- 뉴욕 연은 총재 "물가 2% 도달 시간 걸린다"
- 北리스크에 주식·원화 값 또 하락...채권은 강제 전환
- 멕시코 기준금리 7%로 동결..."충격서 회복"
- 브라질 정규직 일자리 4개월 연속 증가..."실업 공포 극복"
- 한은, 신성장·일자리 증기에 3.6조 저리 대출 지원

공/사채 금리



(Unit: %, bp)	08/10	(DoD)	(WoW)	(MoM)	(YTD)
[특수채]					
AAA	1.967	-1.8	7.4	7.1	13.4
[은행채]					
AAA	2.007	-1.7	7.7	8.5	15.6
AA+	2.084	-1.7	7.7	8.3	17.3
[여전채]					
AA+	2.180	-1.7	8.0	7.8	18.5
AA0	2.315	-1.7	8.0	8.2	16.1
AA-	2.490	-1.8	7.8	7.9	15.3
A+	3.146	-1.8	7.4	4.9	4.7
A0	3.629	-1.8	7.4	4.8	5.0
A-	4.309	-1.8	7.4	5.0	5.2
[회사채]					
AAA	2.115	-1.9	7.5	7.5	20.1
AA+	2.163	-1.8	7.6	8.0	15.8
AA0	2.211	-1.8	7.6	8.0	15.1
AA-	2.260	-1.8	7.6	7.6	13.8
A+	2.832	-2.1	6.8	0.9	4.4
A0	3.084	-2.1	6.8	1.0	4.6
A-	3.461	-1.9	7.3	2.7	7.4
BBB+	6.032	-1.9	7.6	5.8	14.9

공/사채 관련 기사, 신용등급 및 전망 변동, 회사채 수요예측 결과

공/사채 관련 기사

- 웬만한 病은 다 건보 적용... 민간 실손보험료 떨어질 듯/ 업계 "인하 여지 생긴 건 맞아"
- P플랜 "써봐야 교훈 얻는다"...금융당국, 사채 기업 발굴 착수
- 수은, '분식회계 의혹' KAI에 본격 경영개입 검토
- 삼성증권 초대형IB진출 급제동...'이재용 재판' 불똥/ "발행어음 사업인가 심사 보류"
- 케이뱅크, 1천억 유상증자 결정...연말까지 1천500억 추가
- SK에너지, SK네트웍스 석유도매사업 인수/ 총 3천15억원에 판매망, 인력, 자산 등 인수
- 한진 1천523억원 규모 해운대 토지-건물 처분

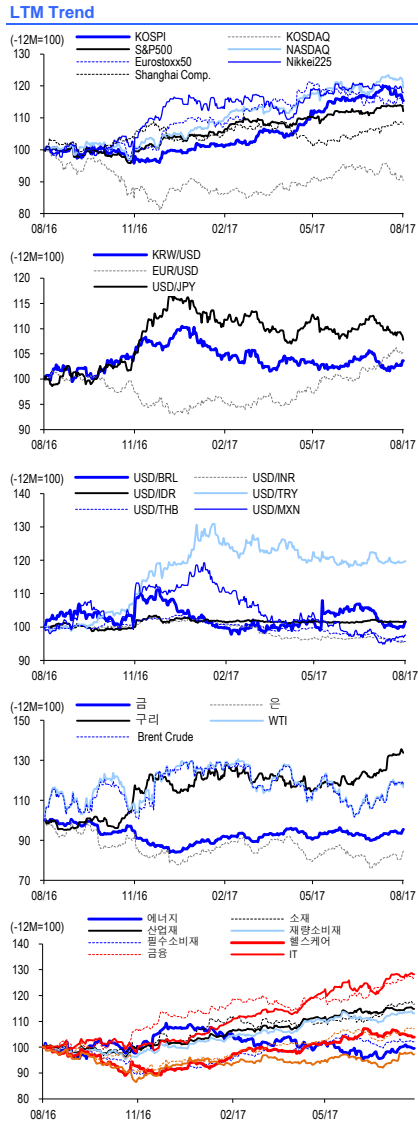
신용등급 및 전망 변동

- 메리츠캐피탈(SB): A0(S)→A0(P) (NICE)

회사채 수요예측 결과(예측금액/Band 포함금액/Band 미포함 물량/발행확정/만기 및 결정금리)

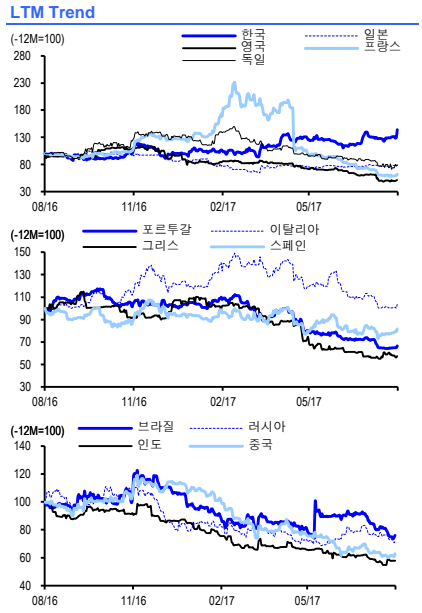
- 없음

주식/환율/상품시장



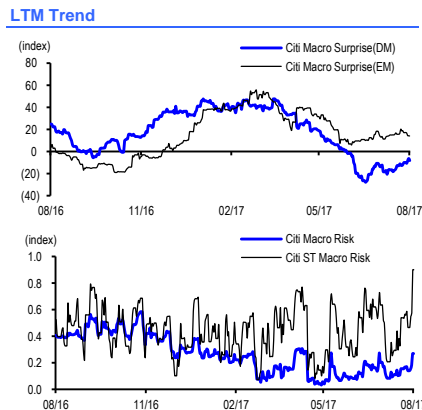
(Unit: Index, Etc., %)	08/10	(DoD)	(WoW)	(MoM)	(YTD)
[주식] (% Chg.)					
KOSPI	2359.47	-0.4	-1.1	-1.5	16.4
KOSDAQ	640.04	-0.4	-0.5	-2.4	1.4
S&P500	2438.21	-1.4	-1.4	0.5	8.9
NASDAQ	6216.87	-2.1	-1.9	0.4	15.5
Eurostoxx50	3433.54	-1.0	-0.9	-0.9	4.3
Nikkei225	19729.7	0.0	-1.5	-2.3	3.2
Shanghai Comp.	3261.75	-0.4	-0.3	1.8	5.1
[환율] (Chg.)					
Dollar Index	93.4	-0.1	0.6	-2.3	-8.8
KRW/USD	1142	6.8	13.2	5.7	-65.7
EUR/USD	1.1772	0.0	0.0	0.0	0.1
USD/JPY	109.2	-0.9	-0.8	-4.7	-7.8
USD/BRL	3.176	0.0	0.1	-0.1	-0.1
USD/INR	64.0813	0.2	0.4	-0.5	-3.8
USD/IDR	13333	0.0	6.0	-57.0	-140
USD/TRY	3.5417	0.0	0.0	-0.1	0.0
USD/THB	33.238	0.0	0.0	-0.9	-2.6
USD/MXN	17.9722	0.0	0.1	0.1	-2.8
[상품] (Chg.)					
금(USD/t oz.)	1283.7	10.7	15.9	69.0	132.0
은(USD/t oz.)	17.065	0.2	0.4	1.4	1.1
구리(USD/lb.)	290.3	-2.4	2.5	23.9	39.8
WTI Crude(USD/bbl.)	48.59	-1.0	-0.4	3.6	-5.1
Brent Crude(USD/bbl.)	51.83	-0.9	-0.2	4.3	-5.0
(Unit: Index) 08/09 (DoD) (WoW) (MoM) (YTD)					
[MSCI by region] (Chg.)					
ACWI & Frontier Markets	1168.1	-3.8	-4.5	20.2	136.6
World	1961.9	-4.9	-8.4	29.0	208.9
Emerging Markets	1068.9	-9.6	-1.1	39.0	210.5
Frontier Markets	570.1	-2.9	0.8	0.4	73.7
[MSCI by GICS] (Chg.)					
에너지	205.9	-0.3	-2.7	5.1	-16.1
소재	262.5	-1.1	-1.1	5.4	31.9
산업재	232.8	-0.7	-0.4	0.8	27.8
재량소비재	226.5	-1.3	-0.8	4.0	26.7
필수소비재	233.8	-0.2	-0.2	3.2	23.2
헬스케어	222.2	-0.1	-1.9	-2.6	26.3
금융	125.6	-0.7	-0.8	2.8	15.3
IT	209.6	-0.6	0.1	5.3	42.6
통신	78.0	-0.3	-0.2	3.6	2.9
유틸리티	131.8	-0.4	0.2	4.4	14.9

CDS Premium: Sovereign Credit



(Unit: bp)	08/10	(DoD)	(WoW)	(MoM)	(YTD)
한국	66.53	2.0	8.1	7.6	21.8
중국	66.89	1.3	3.9	-2.7	-51.0
일본	27.74	0.4	1.7	0.4	-2.6
영국	18.05	0.0	0.0	-3.4	-13.4
프랑스	19.77	1.1	2.3	-1.7	-18.2
독일	13.42	0.0	1.2	-1.6	-9.4
포르투갈	185.37	7.2	12.4	-8.5	-92.6
이탈리아	139.58	2.6	7.1	-7.3	-24.3
그리스	548.44	4.3	-9.9	11.8	-454.1
스페인	70.13	2.3	5.3	1.9	-8.9
러시아	155.47	2.7	0.2	-15.7	-24.3
사우디	93.50	1.8	3.4	-14.0	-19.7
남아공	182.96	4.4	8.0	-22.3	-31.2
브라질	204.95	7.4	8.6	-27.8	-69.8
멕시코	106.41	4.3	7.1	-7.1	-48.7
인도네시아	113.03	1.2	4.7	-6.5	-43.4
인도	86.00	0.9	0.2	-3.2	-42.2
태국	62.64	1.3	1.9	-1.1	-16.1
말레이시아	81.21	0.2	2.3	-4.3	-55.8
필리핀	72.00	1.0	2.8	-2.8	-38.3
베트남	150.63	0.8	4.1	5.6	-41.9

기타 지표



(Unit: index)	08/10	(DoD)	(WoW)	(MoM)	(YTD)
Citi Macro Surprise(DM)	-8.2	-1.9	3.6	5.7	-41.2
Citi Macro Surprise(EM)	14.1	-0.2	-4.8	0.4	-4.0
Citi Macro Risk	0.269	0.1	0.1	0.1	-0.1
Citi ST Macro Risk	0.9	0.3	0.3	0.4	0.2

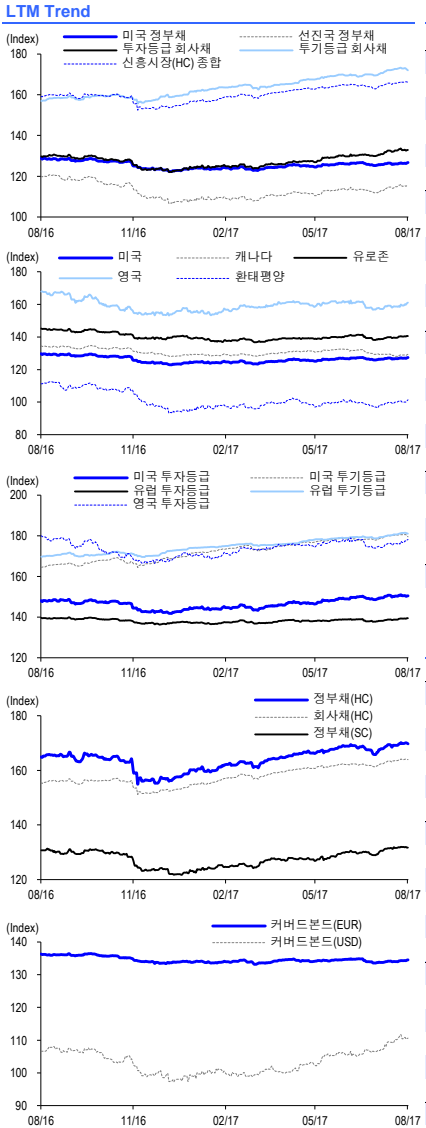
Shinhan Bond Daily

Analyst 박형민/김상훈, 신한금융투자 리서치센터 채권분석팀

2017년 8월 11일



글로벌 채권지수



(Unit: Price Index)	08/09	(DoD)	(WoW)	(MoM)	(YTD)
[종합] (Chg.)					
미국 정부채	126.55	0.32	0.22	1.10	3.01
글로벌 선진국 정부채	115.53	0.51	-0.07	3.57	7.13
글로벌 투자등급 회사채	132.77	0.22	-0.52	2.65	8.84
글로벌 투기등급 회사채	172.43	-0.44	-0.76	2.79	12.30
신용시장(HC) 종합	166.32	-0.08	0.19	2.83	10.78
[정부채] (Chg.)					
미국	127.19	0.33	0.23	1.12	3.05
캐나다	129.04	0.38	0.24	-0.30	0.04
유로존	140.58	0.30	0.34	2.04	0.25
영국	160.56	0.82	2.14	3.06	3.02
환태평양	100.84	0.74	0.41	4.07	5.74
[회사채] (Chg.)					
미국 투자등급	150.33	0.17	-0.33	1.50	6.66
미국 투기등급	179.98	-0.55	-0.56	1.93	10.19
유럽 투자등급	139.45	0.24	0.25	1.54	1.93
유럽 투기등급	181.14	-0.20	0.07	2.44	7.99
영국 투자등급	177.91	0.55	1.93	3.37	6.31
[신용시장] (Chg.)					
신용시장(HC) 정부채	169.97	-0.14	0.19	3.40	11.29
신용시장(HC) 회사채	164.06	-0.04	0.20	2.38	10.40
신용시장(SC) 정부채	131.75	-0.23	-0.05	2.45	9.22
[기타] (Chg.)					
커버드본드(EUR)	134.45	0.18	0.23	0.76	0.41
커버드본드(USD)	110.49	0.19	-0.87	3.89	11.43
(Unit: OAS) 08/10 (DoD) (WoW) (MoM) (YTD)					
[종합] (Chg.)					
글로벌 선진국 정부채	0.33	-0.01	0.1	0.23	-5.53
글로벌 투자등급 회사채	16.29	0.44	0.47	-0.3	-2.18
글로벌 투기등급 회사채	100.58	1.98	3.73	-0.1	-17.72
신용시장(HC) 종합	352.72	12.98	12.03	-13.35	-63.39
신용시장(SC) 정부채	263.89	4.73	1.12	-8.95	-40.34
[정부채] (Chg.)					
미국	-0.61	-0.01	0.09	0.13	-5.09
캐나다	0.00	0.1	-0.17	0.15	1.9
유로존	57.64	1.73	1.82	-1.11	-3.04
영국	-0.74	0.01	-0.1	-1.15	-0.11
환태평양	0.00	-0.08	0.11	-0.34	-1.19
[회사채] (Chg.)					
미국 투자등급	110.78	2.58	5.28	1.89	-17.55
미국 투기등급	379.86	13.88	17.37	-3.9	-48.98
유럽 투자등급	82.72	1.22	1.44	-3.01	-16.91
유럽 투기등급	217.26	10.48	-12.36	-53.54	-122.3
영국 투자등급	109.64	0.83	0.25	-3.97	-13.04
[신용시장]					
신용시장(HC) 정부채	253.49	5.2	1.44	-9.66	-19.53
신용시장(HC) 회사채	272.80	4.37	0.85	-8.23	-58.85
신용시장(SC) 정부채	0.46	0.36	-0.05	-0.2	-1.57
[기타]					
커버드본드(EUR)	49.83	1.48	0.11	3.07	-10.03
커버드본드(USD)	50.15	1.45	0.1	2.93	-10.02

* Source: Bloomberg, Capital IQ, 연합뉴스포맷스, 신용평가 3사, 각 언론기사, DART, Bondweb, 신한금융투자

이 자료에 게재된 내용들은 본인의 의견을 정확하게 반영하고 있으며, 외부의 부당한 압력이나 간섭없이 작성되었음을 확인합니다. (작성: 박형민, 김상훈) 자료제공일 현재 조사분석 담당자는 상기 회사가 발행한 주식 및 주식관련사채에 대하여 규정상 고지하여야 할 재산적 이해관계가 없으며, 추천의견을 제시함에 있어 어떠한 금전적 보상과도 연계되어 있지 않습니다. 당사는 상기 회사 및 상기 회사의 유가증권에 대한 조사분석담당자의 의견을 정확히 반영하고 있으나 이는 자료제공일 현재 시장에서의 의견 및 추정치로서 실적치와 오차가 발생할 수 있으며, 투자를 유도할 목적이 아니라 투자자의 투자판단에 참고가 되는 정보제공을 목적으로 하고 있습니다. 따라서 종목의 선택이나 투자의 최종결정은 투자자 자신의 판단으로 하시기 바랍니다. 본 조사분석자료는 당사 고객에 한하여 배포되는 자료로 어떠한 경우에도 당사의 허락없이 복사, 대여, 재배포될 수 없습니다.

