

Global Market Insight

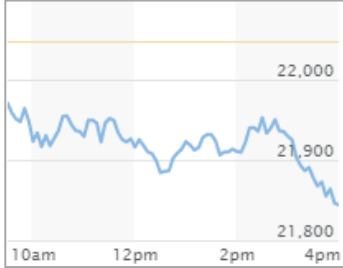
글로벌 마켓 인사이트



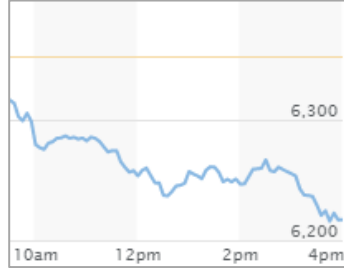
글로벌영업팀 나이트데스크(1544-8400) 2017.08.11

■ 주요 금융시장 동향

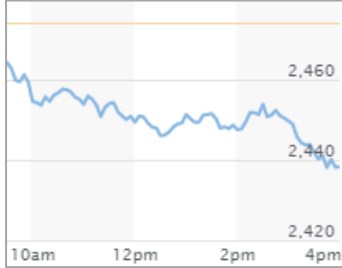
DOW (21,844/-204/-0.93%)



NASDAQ (6,216/-135/-2.13%)



S&P500 (2,438/-35/-1.45%)



(장마감: 08월 10일)

FTSE MIB (이탈리아)
21,681/-166/-0.76%

IBEX 35 (스페인)
10,450/-146/-1.38%

Gold
1290.1/+10.8/+0.84%

Crude Oil
48.59/-0.97/-1.96%

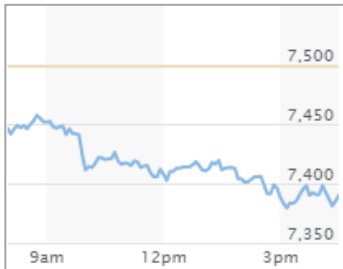
EUR/USD
1.17920/+0.00150/+0.12%

GBP/USD
1.2995/-0.0024/-0.18%

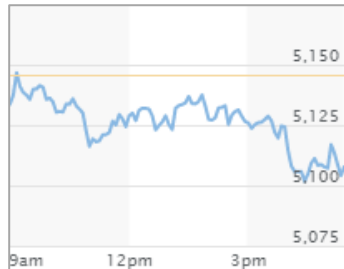
Dollar Index
93.38/-0.12/-0.13%

<출처: MarketWatch>

FTSE100 (7,389/-108/-1.44%)



CAC40 (5,115/-30/-0.59%)



DAX (12,014/-139/-1.15%)



■ 주요 경제지표 발표

	경제지표 (08/10)	결과치	예상치	이전치	경제지표 (08/11)	예상치	이전치
유럽	영국 제조업 생산(전월비)	0.0%	0.0%	-0.2%	독일 소비자물가(전월비)	0.4%	0.4%
	영국 무역 수지	-12.7B	-11.0B	-11.3B	프랑스 소비자물가(전월비)	-0.3%	-0.3%
미국	생산자물가(전월비)	-0.1%	0.1%	0.1%	핵심 소비자 물가지수(전월비)	0.2%	0.0%
	주간 신규 실업수당 신청 건수	244K	240K	241K	FOMC 연설(Kaplan)	-	-
	FOMC 연설(Dudley)	-	-	-	FOMC 연설(Kashkari)	-	-

<출처: Forex Factory>

■ 마켓 하이라이트

- 뉴욕증시는 북한과 미국의 지정학적 긴장감이 깊어지면서 주요 지수는 지난 5월 중순 이후 가장 큰 폭으로 하락
- 마이크로소프트(MSFT, -1.46%), 사이버보안 기업 Kaspersky와의 법적분쟁이 종료됐으며, Kaspersky는 반독점 소송을 철회
- JD.com(JD, -3.66%), 중국 상반기 가전제품 판매량이 17% 증가한 것으로 나타났으며, 이는 특히 당사에 실적에 호재로 작용
- 21세기 폭스(FOXA, -0.07%), 영화 매출 부진으로 매출이 컨센서스를 소폭 하회했지만 EPS는 컨센서스를 소폭 상회
- 페리고(PRGO, +15.78%), 컨센서스 대비 상회하는 실적을 발표했으며, 향후 실적 가이드던스도 높은 수준으로 제시
- 밴티브(VNTV, +3.28%), Stifel은 당사의 영국 Worldpay 인수에 대한 긍정적 전망을 반영하여, 투자이견을 보유에서 매수로 상향 조정
- 라이브 네이션(LYV, +5.63%), 컨센서스를 상회하는 실적을 발표했으며, 콘서트 티켓 판매가 전년 동기 대비 22% 증가했다고 언급

<출처: Dow Jones, Bloomberg>

주요 섹터별 ETF 주가 [지수]

심볼	종목명	종가(\$)	D-1	D-5	D-20
DIA	SPDR DJIA TRUST [다우]	218.60	-0.86%	-0.66%	+1.46%
SPY	SPDR S&P 500 ETF TRUST [S&P]	243.76	-1.41%	-1.30%	-0.27%
QQQ	POWERSHARES QQQ NASDAQ 100 [나스닥]	141.03	-2.14%	-1.65%	+0.01%
IWM	ISHARES RUSSELL 2000 [러셀]	136.30	-1.79%	-2.31%	-3.67%
IVV	Core S&P 500 ETF[S&P 우량주]	245.47	-1.39%	-1.29%	-0.23%

주요 섹터별 ETF 주가 [국가]

VGK	VANGUARD MSCI EUROPEAN ETF [유럽]	56.00	-1.54%	-1.97%	+0.11%
RSX	Market Vectors Russia ETF [러시아]	20.00	-1.48%	-0.10%	+0.40%
EEM	ISHARES MSCI EMERGING MKT IND [이머징]	42.82	-2.37%	-2.22%	-0.14%
EWJ	iShares MSCI Japan Index [일본]	54.15	-1.04%	-1.88%	+1.21%
EWY	ISHARES MSCI SOUTH KOREA IND [한국]	65.81	-2.46%	-4.18%	-4.77%

주요 섹터별 ETF 주가 [업종]

XLF	FINANCIAL SELECT SECTOR SPDR [금융]	24.84	-1.74%	-1.51%	-0.76%
IYR	ISHARES DJ US REAL ESTATE [부동산]	79.37	-0.76%	-1.07%	+0.42%
XLK	TECHNOLOGY SELECT SECT SPDR [기술주]	56.71	-1.97%	-1.34%	+0.62%
XLU	UTILITIES SELECT SECTOR SPDR [유틸리티]	54.06	+0.32%	+0.07%	+4.61%
XLP	CONSUMER STAPLES SPDR [소비재]	55.07	-0.43%	-0.18%	+1.44%

주요 섹터별 ETF 주가 [상품]

USO	UNITED STATES OIL FUND LP [원유]	9.91	-2.36%	-1.10%	+4.65%
UNG	US NATURAL GAS FUND LP [천연가스]	6.69	+3.56%	+6.53%	+0.90%
GLD	SPDR GOLD TRUST [금]	122.23	+0.76%	+1.36%	+5.53%
XME	SPDR S&P Metals & Mining ETF [금속&채굴]	30.32	-0.66%	-0.39%	-2.00%
DBA	POWERSHARES DB AGRICULTURE FUND [농산물]	19.09	-2.15%	-3.24%	-4.31%

주요 섹터별 ETF 주가 [인버스 & 변동성]

SDS	UltraShort S&P500 [S&P 500 지수 역으로 3배]	49.98	+2.84%	+2.69%	+0.60%
UWT	VELOCITYSHARES 3X LONG [원유 3배]	14.66	-6.68%	-3.30%	+13.20%
ERX	Daily Energy Bull 3X Shares [에너지 지수 3배]	24.20	-3.35%	-4.95%	-3.74%
NUGT	Daily Gold Miners Bull 3x Shares [금 3배]	32.86	+6.48%	+2.91%	+18.59%
VXX	IPATH S&P 500 VIX SHORT-TERM FUTURES ETN [변동성]	13.27	+13.42%	+17.75%	+8.50%

-본 자료에 수록된 내용은 당사가 신뢰할 만한 자료 및 정보로부터 얻어진 것이나, 당사는 그 정확성이나 안전성을 보장할 수 없습니다.
 -따라서 어떠한 경우에도 본 자료는 고객의 투자결과에 대한 법적 책임소재에 대한 증빙자료로 사용할 수 없습니다.
 -본 자료는 투자자의 증권투자를 돕기 위하여 작성된 당사의 저작물입니다. 당사 고객에 한해 배포되는 자료로서 어떠한 경우에도 복사, 배포, 전송, 변형, 대여될 수 없습니다.
 -당사는 금융투자상품 등에 관하여 충분히 설명할 의무가 있으며 투자자는 반드시 충분한 설명을 듣고 투자결정을 내리시기 바랍니다.
 -해외주식 등의 투자는 원금손실 위험이 높습니다. 환율 변동에 따라 투자자산의 가치가 변동되어 손실이 발생할 수 있습니다.
 -금융투자상품은 예금자보호법에 따라 예금보험공사가 보호하지 않습니다.
 -집합투자증권은 운용결과에 따라 원금의 손실이 발생할 수 있으며, 운용결과에 따른 이익 또는 손실이 투자자에게 귀속됩니다.
 -투자대상국가의 시장, 정치 및 경제상황 등에 따른 위험으로 자산가치의 손실이 발생할 수 있습니다.
 -미국주식 수수료 [온라인: 0.25%, 오프라인: 0.50%] (USD 7 미달 시, 정액수수료 USD 7 부과), 기타 수수료에 관련된 자세한 사항은 당사 홈페이지를 참고하시기 바랍니다.