



전일 해외 마감시황

▶ **해외**
 13일(현지시간) 뉴욕 증시는 상승 마감. 22,158.18pt(+0.18%), 2,498.37pt(+0.08%), 6,460.19pt(+0.09%). 전일 증기기준 최고치로 마감한 증시는, 시가총액 1억 애플의 주가가 최근 상승에 따른 차이 실현 때도 움직인 신제품 '아이폰 X' 출시 지연 등으로 하락한 영향으로 이날 장 초반 다우 지수 하락세를 보이는 가운데 혼조세로 출발. 이후 보합권에서 등락 반복하다가 나스닥 지수가 상승세로 반전하고 유가 상승 영향으로 장 중 에너지 업종 주가가 강세를 보이며 증시를 견인해 3대 지수 이들 연속 사상 최고치 마감. 한편 이날 발표된 미국 8월 생산자물가지수는 전년 대비 2.4% 상승했으나, 시장 전망치(+2.5%)는 미달한 것으로 집계.
 유럽 주요 증시는 혼조세로 마감. Stoxx50 3,523.14pt(+0.30%). 장 초반 대부분 하락 출발한 유럽 주요 증시는, 장 중 금속 가격 하락에 따른 광산업종 약세와 애플 부품공급업체 추가 하락 등의 영향으로 보합권에서 등락 반복. 또한 파운드의 강세로 영국 주요종목들이 하락하며 유럽 증시에 부담 요인으로 작용.

Global Highlight News

- 美 8월 생산자물가지수 전년대비 2.4% 상승, 예상치(+2.5%) 하회
- 美 연방대법원, 트럼프의 반 이민 행정명령 효력 일시 허용
- "中, GBI-EM지수편입시 위안채권에 \$2700억 외국자금유입"- Barclays
- 中 주시청 펀드 연초 이후 수익률 평균 28.1% 집계, 국가별 최고성적
- 브라질, 민영화 작업에 박차... "재정위기 완화, 경제활동 자극"

전일 국내 주식 및 채권시황

▶ **국내**
 13일 코스피는 전일대비 0.22% 하락한 2,360.18pt로 마감. 이날 국내 증시를 견인할만한 대형 이벤트가 부재했던 가운데 주식, 선물, 옵션 등 시장 인기를 앞두고 투자자들의 관망세가 유입되며 지수 변동폭 제한. 다만 장 후반에 들어 외국인인 매도에 나서면서 코스피 소폭 하락하며 마감.

▶ **채권**

13일 국내 채권시장은 3년물 1.742%(-1.1bp), 10년물 2.242%(-0.9bp) 마감. 국고채 시장은 전일 미국 금리가 상승했음에도 국고 금리는 바이백 영향 등으로 강보합세. 오전 장에서는 전반적으로 약보합 분위기 속에서 기획재정부의 바이백 등 수급 요인으로 단기 쪽이 강세를 보였으나, 오후 들어 강세 분위기가 모든 만기로 확대.

Korea Highlight News

- 韓 8월 실업률, 3.8%, 시장 예상치(3.7%) 상회
- 도시바, 한미일연합과 메모리사업 대각 MOU 체결
- 통신3사, '25% 요금할인' 약정 6개월 미만 기준가입자 한해 적용
- '8.2 부동산대책' 경매시장 직격탄...서울 경쟁률 4년8개월만에 최저
- 올해 반도체 장비투자 550억달러 '사상최대'...한국 1위

외환 시장 및 주요 상품 시황

▶ **국내 외환**
 13일 국내 외환시장에서 원/달러 환율은 전일대비 변동 없어 1,128.50 원 마감. 장 초반 원달러 환율 1,130원선에 도달하기도 했으나, 이날 위안화를 비롯한 아시아 통화가 달러대비 강세를 보였고, 북한 리스크가 유엔 안전보장이사회의 대북 제재 이후 소강 국면으로 전환된 영향으로 1,120원대 초반으로 하락. 이후 장 막판에 재차 반등해 1,120원대 후반에 안착.

▶ **해외 외환**

13일(현지시간) 해외 외환시장에서 달러 인덱스는 0.57% 상승한 92.41 pt 기록. 이날 발표된 생산자 물가지표 부진에도 다음날 발표 예정인 소비자 물가지표에 대한 기대감이 작용하고, 최근 미 국제금리 상승에 따른 영향으로 달러화 가치 강세 시현. 8월 생산자물가지수는 전년 동기 대비 2.4% 올랐으나, 시장 예상치(+2.5%) 하회

▶ **상품**

13일(현지시간) 국제유가(WTI 쿠싱 현물기준)는 전일대비 배럴당 1.07 달러 상승한 49.30달러에 마감. 전일 OPEC에 이어 미국 또한 지난달 원유 생산량이 줄어 들었다는 소식에 투자심리 개선되며 유가 견인. 미 에너지 지정보정에 따르면 8월 미국 산유량은 전일 대비 하루평균 72만 배럴 감소한 것으로 집계. 석달 만에 첫 감소 기록. 금 선물가격은 전일대비 0.41% 하락한 온스당 1,323.40달러에 마감. 특별한 시장 재료가 부재했던 가운데, 이날 달러화 가치가 강세를 보인 영향으로 금 가격 약세.

Domestic Market

주가지수(pt, %)	증가	1D	5D	1M
KOSPI	2,360.2	-0.22	+1.74	+1.11
대형주	2,314.2	-0.19	+2.16	+1.55
중형주	2,606.8	-0.57	-0.01	-2.39
소형주	2,054.1	-0.09	+0.09	+1.31
KOSDAQ	659.1	-0.15	+1.00	+4.72
KOSPI200선물지수	309.9	-0.21	+2.06	+2.33
수급(억원)	1D	5D	1M	
개인	-608	-4,783	-6,906	
외국인	-289	-2,791	-10,165	
기관	+415	+5,932	+11,184	
거래대금(조원, 기간평균)	5.78	4.90	4.63	
프로그램매매	+252	+2,311	+821	
금리(% , bp)*	증가	1D	5D	1M
한국CD(3개월)	1.38	+0.0	+0.0	-1.0
한국CP(3개월)	1.58	+0.0	+0.0	+0.0
국고채 3년	1.74	-1.2	-3.7	-6.2
국고채 10년	2.24	-1.0	-4.3	-5.8
회사채 3년 (AA-)	2.21	-1.2	-3.7	-5.0
회사채 3년 (BBB-)	8.40	-1.2	-3.7	-6.2
외환(△)*	증가	1D	5D	1M
원/달러(원)	1,128.5	+0.00	-6.90	-15.00
원/100엔(원)	1,024.9	+0.00	-0.15	-0.14
원/위안(원)	173.0	+0.07	-0.84	+2.23
원/헤일(원)	361.1	+0.01	-2.72	+4.09

*환율(금리) 등락 색 표시 통화가치(채권가격) 기준

S&P500 Indicies

S&P500 섹터별(pt, %)	증가	1D	5D	1M
에너지	484.6	+1.24	+1.89	+3.21
소재	350.5	-0.04	+2.22	+4.70
산업재	586.8	-0.13	+1.66	+1.36
경기소비재	719.8	+0.72	+0.47	+0.72
필수소비재	569.6	+0.07	+0.43	+0.54
헬스케어	958.3	-0.36	+2.20	+5.54
금융	411.3	+0.21	+2.26	+0.43
IT	1,015.7	-0.16	+1.11	+3.65
통신	153.6	+0.75	+0.23	-3.35
유틸리티	275.2	-0.53	-0.21	+1.18
부동산	202.7	-0.41	-0.10	+2.76

Global Events

날짜	지표	국가	기간	예상(실제)	이전치
09/13	실업률(SA)	한국	8월	3.8%	3.6%
	MBA 모기지 신청지수(W)	미국	9월 1주	9.9%	3.3%
	생산자물가(YoY)	미국	7월	2.4%	1.9%
	산업생산(SA, MoM)	유럽	7월	0.1%	-0.6%
	생산자물가(YoY)	일본	8월	2.9%	2.6%
	OPEC 월간 석유시장 보고	글로벌			
09/14	선물-옵션 만기일	한국			
	신규 실업수당 청구건수(C)	미국	9월 1주	NA	298K
	소비자물가(YoY)	미국	8월	1.8%	1.7%
	소매판매(YoY)	유럽	9월	10.5%	10.4%
	광공업생산(YoY)	유럽	8월	6.6%	6.4%
	설비가동률(MoM)	유럽	7월	NA	2.1%
09/15	뉴욕주 제조업지수	미국	9월	19.0	25.2
	소매판매(MoM)	미국	8월	0.1%	0.6%
	광공업생산(MoM)	미국	8월	0.1%	0.2%

*음영부분은 실제치, 그 외 부분은 예상치 기준

DM Stock Market

주가지수(pt, %)	증가	1D	5D	1M
한국	22,158	+0.18	+1.61	+1.37
S&P500	2,498	+0.08	+1.33	+2.34
NASDAQ	6,460	+0.09	+1.05	+3.25
VIX Index	10.50	-0.76	-9.72	-32.30
Russell 2000	1,427	+0.24	+1.76	+3.83
Semiconductor	1,122	+0.16	+1.47	+5.24
캐나다	15,127	-0.11	+0.44	+0.62
EURO STOXX 50	3,523	+0.30	+2.60	+3.43
영국	7,380	-0.28	+0.35	+0.95
독일	12,554	+0.23	+2.78	+4.49
프랑스	5,218	+0.16	+2.28	+3.10
포르투갈	5,169	+0.60	+0.76	-0.63
이탈리아	24,531	-0.02	+1.93	+4.05
그리스	810	-0.09	-0.21	-1.65
스페인	1,045	+0.34	+2.30	+0.91
네덜란드	529	+0.40	+2.37	+2.27
스위스	9,054	+0.00	+2.19	+1.91
스웨덴	1,580	-0.01	+2.52	+2.67
노르웨이	692	+0.76	+2.43	+5.34
덴마크	1,022	-0.05	+1.17	+1.39
일본	19,866	+0.45	+2.62	+1.68
홍콩	27,894	-0.28	+1.02	+2.36
싱가포르	3,230	-0.16	-0.07	-2.37
호주	5,744	-0.04	+0.96	+0.24

Global Stocks(\$, %)

	증가	1D	5D	1M
Exxon mobil	79.8	+0.34	+1.26	+1.97
Royal dutch shell	57.4	+0.97	+1.57	+4.06
Chevron	114.2	+1.50	+2.14	+5.03
Petrochina	64.5	-0.37	+0.51	+2.66
Total	53.2	-0.12	+1.28	+5.22
Bhp billiton	21.9	+0.40	-1.43	+8.42
Rio tinto	47.9	-2.28	-0.87	+8.04
Dow dupont	69.5	+1.43	+7.14	+9.60
Syngenta	459.9	-0.06	+0.37	+0.11
Southern copper	39.3	-1.70	-4.66	+0.54
GE	24.1	+0.84	-3.25	-4.93
3M	209.5	-0.07	+3.68	+1.02
UPS	117.1	-0.08	+2.86	+2.96
Boeing	241.9	+0.56	+3.12	+2.02
Lockheed martin	300.2	-1.16	-0.41	-2.40
United technologies	110.3	+0.38	+0.61	-5.86
Caterpillar	119.6	-1.08	+2.27	+5.21
Amazon.com	999.6	+1.73	+3.29	+1.66
Toyota motor	116.6	+0.06	+2.53	+3.17
Comcast	38.0	+0.16	-7.80	-9.40
Home depot	160.0	+0.07	+2.21	+3.73
Walt disney	98.8	+0.95	-2.64	-2.54
Mcdonald's	157.0	+0.43	-0.77	-0.17
General motors	38.2	+0.84	+1.43	+7.72
TESLA MOTORS	366.2	+0.96	+6.30	+0.67
P&G	93.6	+0.04	+0.90	+2.07
WAL-MART	79.9	+0.31	-0.27	-1.04
HEINZ-ER-BUSCH	121.4	-0.25	+1.63	+4.29
ANCA-COLA	46.9	+0.32	+1.98	+2.34
Philip Morris int	116.9	-0.16	-1.48	+1.83

EM Stock Market

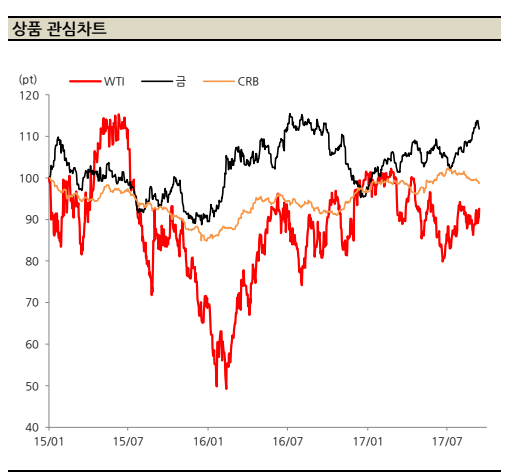
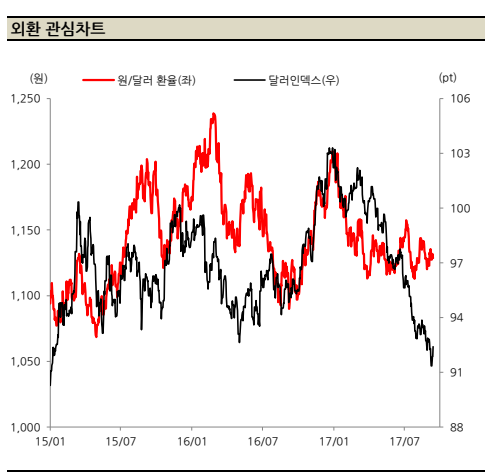
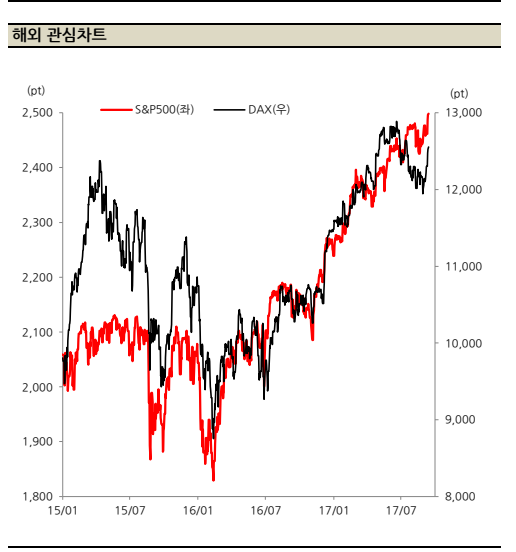
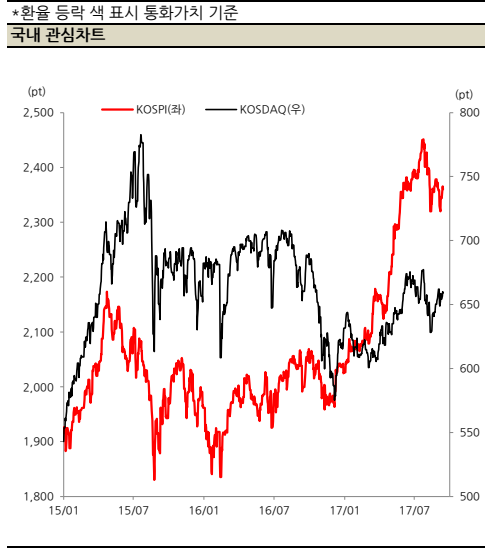
주가지수(pt, %)	증가	1D	5D	1M
한국	2,360	-0.22	+1.74	+1.11
중국(상해종합)	3,384	+0.14	-0.04	+4.53
중국(선진종합)	1,995	+0.44	+0.78	+6.13
CSI300	3,843	+0.12	-0.18	+4.00
인도	32,186	+0.09	+1.66	+3.12
인도네시아	5,846	-0.45	+0.37	+0.76
말레이시아	1,786	-0.21	+0.77	+0.85
대만	10,533	-0.73	-0.14	+3.01
태국	1,643	-0.04	+1.33	+5.23
필리핀	8,054	+0.06	+0.06	+1.15
베트남	803	+0.36	+1.16	+3.43
브라질	74,788	+0.33	+3.65	+11.03
아르헨티나	23,837	+1.31	-1.36	+10.19
콜롬비아	1,492	-0.12	-1.03	+1.97
베네수엘라	351,810	+16.03	+30.41	+88.17
멕시코	50,165	-0.63	-0.69	-0.95
칠레	5,163	-0.12	+1.62	+2.57
러시아	2,054	-0.22	+1.97	+5.62
폴란드	64,720	-0.16	-0.07	+4.04
헝가리	38,119	+0.11	+0.63	+3.55
터키	108,156	-0.89	-1.33	+1.11
남아공	49,784	-0.37	+1.55	+2.09
사우디	7,380	-0.28	+1.01	+3.24
UAE	3,655	+0.05	+0.34	+1.14
Berkshire hathaway	178.92	+0.16	+1.20	+0.92
Jpmorgan	91.15	+0.29	+1.15	-1.45
Wells fargo	51.46	-0.21	+3.17	-2.61
Bank of america	24.33	+1.59	+3.93	-0.37
Citi group	69.4	+0.87	+3.07	+2.21
Goldman sachs	226.6	+0.27	+3.53	-0.35
Apple	159.7	-0.75	-1.40	-0.13
Alphabet	950.4	+0.40	+0.89	+1.23
Microsoft	75.2	+0.71	+2.47	+2.20
Facebook	173.1	+0.05	+0.56	+1.35
Alibaba group	179.0	+2.09	+6.44	+15.76
Intel	36.3	+0.67	+1.59	-0.03
Micron Technology	34.6	+0.87	+7.26	+18.30
AT&T	36.6	+0.80	-0.05	-5.06
China mobile	10.5	-0.56	+0.48	-5.84
Verizon	47.3	+0.98	+0.72	-3.14
NTT	46.7	-0.62	-2.67	-2.63
Vodafone group	2.8	-0.34	+0.96	-1.56
Johnson&Johnson	132.5	-0.14	+1.36	-0.77
Pfizer	35.1	-0.88	+3.15	+5.25
Merck	65.5	-0.02	+2.27	+4.44
United health group	198.3	+0.44	-0.03	+2.39
Amgen	189.7	-0.68	+6.35	+10.50
Nextera	148.2	-0.64	-0.05	+0.08
Duke energy	86.8	-0.58	-0.25	+0.75
National grid	12.6	-0.76	-0.27	+0.92
Southern	49.4	-0.28	+0.28	+1.60
Simon property	160.4	+1.83	+1.07	+0.06
American tower	143.7	-0.78	-1.62	+2.66
Sun hung kai prop	17.5	+1.47	+6.73	+11.99

채권	증가	1D	5D	1M
국내(% , bp)				
한국CD(3개월)	1.38	+0.0	+0.0	-1.0
국고채 3년	1.74	-1.2	-3.7	-6.2
국고채 5년	1.94	-1.2	-4.4	-6.0
국고채 10년	2.24	-1.0	-4.3	-5.8
회사채 3년 (AA-)	2.21	-1.2	-3.7	-5.0
회사채 3년 (BBB-)	8.40	-1.2	-3.7	-6.2
해외(% , bp)-10년물	증가	1D	5D	1M
미국(2년)	1.35	+1.2	+4.5	+5.3
미국	2.19	+2.1	+8.4	-0.1
캐나다	2.07	+2.4	+12.3	+21.4
EU	0.42	+4.3	+2.5	+0.2
영국	1.15	+1.0	+14.0	+8.3
독일	0.40	+0.0	+5.4	+1.9
프랑스	0.69	-1.4	+2.2	+0.7
포르투갈	2.82	-3.3	-2.9	-3.6
이탈리아	2.04	+1.5	+1.3	+0.9
그리스	5.44	-0.9	-3.1	-11.0
스페인	1.58	-2.2	+1.3	+12.2
네덜란드	0.52	-0.1	+3.4	+1.8
스위스	-0.09	+2.4	+4.4	+6.8
스웨덴	0.81	+1.0	+0.8	+21.5
노르웨이	1.51	+1.7	+1.4	-2.2
덴마크	0.51	-1.0	+2.4	-1.2
일본	0.03	+1.4	+2.2	-2.9
싱가포르	2.01	-0.7	+2.0	-5.4
호주	2.67	+3.0	+7.0	+8.2
중국	3.64	+1.7	-5.4	-0.2
인도	6.58	+3.0	+4.1	+7.7
인도네시아	6.45	+0.4	-12.3	-45.1
말레이시아	3.85	+0.5	-1.9	-13.6
대만	0.99	+0.1	+4.1	-3.9
태국	2.31	+0.9	+4.7	-7.6
필리핀	4.06	+0.0	-1.1	+10.7
베트남	5.55	-3.0	+5.0	-2.0
브라질	9.87	+7.0	-1.3	-25.3
칠레	4.27	-2.0	-6.0	-5.0
콜롬비아	6.56	-2.9	-18.9	-19.0
멕시코	6.76	+1.0	-11.8	-7.4
러시아	3.83	+3.5	+3.5	-25.4
폴란드	3.22	+1.2	+3.3	-21.4
헝가리	2.90	+2.0	-2.0	-21.0
불가리아	1.60	+1.2	+0.1	-5.3
터키	10.65	+0.0	-9.0	-18.0
남아공	8.44	-1.4	+1.1	-20.4

외환	증가	1D	5D	1M
국내(원, %)				
원/달러(원)	1,128.50	+0.00	-0.61	-1.31
원/100엔(원)	1,024.61	+0.00	-1.46	-1.40
원/위안(원)	172.95	+0.05	-0.52	+1.26
원/유로(원)	1,345.47	-0.39	-0.78	+0.24
원/헤알(원)	361.10	+0.02	-0.74	+1.16
NDF 1M(원)	1,127.98	-0.16	-0.13	-1.02
해외(USD대비, %)	증가	1D	5D	1M
달러인덱스(pt)	92.41	+0.57	+0.13	-0.71
캐나다 달러/달러	1.22	-0.11	+0.47	-4.32
달러/유로	1.1885	-0.69	-1.15	+0.89
달러/파운드	1.3211	-0.54	+0.84	+1.91
신홍콩 통화지수(pt)	70.69	-0.53	-0.79	+1.44
남미 통화지수(pt)	66.74	-0.18	-0.58	+1.58
아시아 통화지수(pt)	108.38	-0.15	-0.55	+1.12
위안화인덱스(pt)	94.94	-0.05	-0.21	+1.12
스위스	0.9641	+0.39	+1.42	-0.81
스웨덴	8.0329	+0.77	+1.41	-0.99
노르웨이	7.8795	+0.56	+1.88	-0.90
덴마크	6.2600	+0.68	+1.15	-0.84
일본	110.49	+0.29	+1.88	+0.78
싱가포르	1.3507	+0.24	+0.81	-0.89
호주(달러/호주달러)	0.7986	-0.41	-0.76	+1.71
중국	6.5430	+0.12	+0.29	-1.92
인도	64.00	-0.07	-0.17	-0.19
인도네시아	13,201	+0.01	-0.99	-1.11
말레이시아	4,1920	-0.38	-1.10	-2.36
대만	30.06	+0.14	-0.03	-0.78
태국	33.14	+0.05	+0.14	-0.35
필리핀	50.98	+0.11	-0.17	-0.49
베트남	22,725	+0.02	-0.00	-0.01
브라질	3,1353	+0.29	+1.13	-1.72
칠레	2,911.52	+0.09	-0.05	-1.86
콜롬비아	626.47	+0.66	+2.15	-3.44
멕시코	17.75	+0.11	+0.43	-0.13
러시아	57.95	+0.49	+1.86	-3.25
폴란드	3,6035	+1.28	+1.94	-0.91
헝가리	1,6460	+0.72	+1.19	-0.86
불가리아	259.10	+0.95	+1.95	+0.34
터키	3,4579	+0.73	+1.57	-1.92
남아공	13.13	+0.96	+2.62	-1.43

상품	증가	1D	5D	1M
상품지수(pt, %)				
CRB	432.05	-0.37	-0.95	-2.02
DJ-UBS	221.62	-0.08	-0.35	-0.22
S&P GSCI	388.65	+0.13	-0.97	+1.48
BDI(발틱운임지수)	1,344.00	-0.81	+7.52	+18.10
에너지(USD, mil bbl)	증가	1D	5D	1M
WTI	49.30	+2.22	+0.28	+0.98
두바이유	53.05	+1.78	+1.24	+6.31
브렌트유	54.90	+1.48	+1.99	+6.09
GASOIL	66.87	-0.67	+0.72	+5.76
원유재고	468,241	-	+1.27	-1.51
휘발유재고	218,310	-	-3.72	-5.54
원유생산	32,850	-	-	-0.27
천연가스(mmBtu)	3.06	+1.93	+1.97	+2.55
석탄(ton)	74.00	-	-1.33	+1.37
곡물(USD)	증가	1D	5D	1M
소맥	420.75	+0.30	-0.24	-4.21
대두	953.00	+0.93	-1.19	+1.87
옥수수	338.50	-0.44	-2.45	-6.17
소프트(USD)	증가	1D	5D	1M
원당	14.33	+2.21	+0.28	+8.56
커피	137.85	+2.07	+7.78	-4.17
코코아	20.10	-0.05	-0.25	+0.55
원면	69.98	-1.03	-7.02	+1.07
생유	107.55	+1.20	+2.72	-1.98
생돈	59.58	+0.21	-6.25	-29.62
귀금속(USD)	증가	1D	5D	1M
금	1,323.40	-0.41	-0.88	+2.77
은	17.78	-0.01	-1.94	+4.08
백금	982.00	+0.01	-3.57	+1.39
팔라듐	939.58	-0.04	-1.91	+4.60
비철금속(USD)	증가	1D	5D	1M
구리	6,668.00	-1.19	-3.36	+4.01
알루미늄	2,137.00	+0.71	+1.96	+4.63
아연	3,056.00	-0.80	-2.61	+6.01
니켈	11,990.00	+1.91	-0.75	+12.48
천연고무	588.50	-0.34	+0.68	+4.90
중국 열연코일	4,234.00	+0.07	-1.37	+2.87
반도체(USD)	증가	1D	5D	1M
DDR4 4Gb	3.77	+1.07	+6.80	+9.59
NAND MLC Flash 128Gb	5.46	+0.00	+0.00	-0.73
태양광(USD)	증가	1D	5D	1M
Silicon Solar Module	0.322	-	-0.31	-1.53

*금리 등락 색 표시 채권가격 기준				
스프레드*				
국내(bp, Δ)	증가	1D	5D	1M
장단기(국채3년/10년)	49.7	+0.2	-0.6	+0.4
신용(AA-, 3년)	46.9	+0.0	+0.0	+1.2
신용(BBB-, 3년)	665.8	-0.0	-0.0	-0.0
BEI(국채10년/물가채10년)	79.0	+2.0	+2.0	+4.0
글로벌(bp, Δ)	증가	1D	5D	1M
미국 30년물 모기지 금리	3.7	+0.0	+0.0	-0.0
미국 하이일드	181.4	+0.1	+0.2	+2.0
TED 스프레드	29.3	+0.1	-0.8	+1.5
JPM EMBI+ Spread	312.7	-0.4	-9.0	-21.1
CDS(bp, Δ)	증가	1D	5D	1M
한국	67.20	+0.00	-3.50	-2.26
중국	56.93	-0.34	-3.23	-10.21
브라질	181.61	-1.74	-0.97	-22.94
독일	13.41	+0.03	+0.04	+0.43
이탈리아	139.19	-0.76	-2.62	+1.04
프랑스	20.54	-0.03	-0.29	+1.17
은행간 단기금리(% , Δ)				
LIBOR	1.237	+0.00	+0.01	+0.01
EURIBOR	-0.404	+0.00	-0.00	-0.00
SIBOR	1.000	+0.00	+0.00	+0.00
HIBOR	0.421	+0.00	-0.00	-0.00



*본 자료는 투자자의 증권투자를 돕기 위하여 작성된 당사의 저작물입니다. 또한 당사 고객에 한해 배포되는 자료로서 복사, 배포, 전송, 변경, 대여될 수 없습니다. 본 조사자료에 수록된 내용은 당사 리서치센터가 신뢰할 만한 자료 및 정보로부터 얻어진 것이며, 당사는 그 정확성이나 안전성을 보장할 수 없습니다. 따라서 어떠한 경우에도 본 자료는 고객의 증권투자의 결과에 대한 법적 책임소재에 대한 증빙자료로 사용할 수 없습니다.