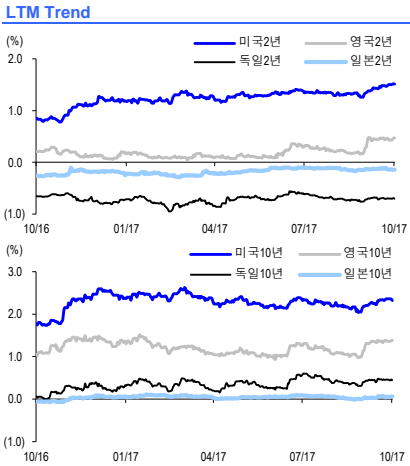




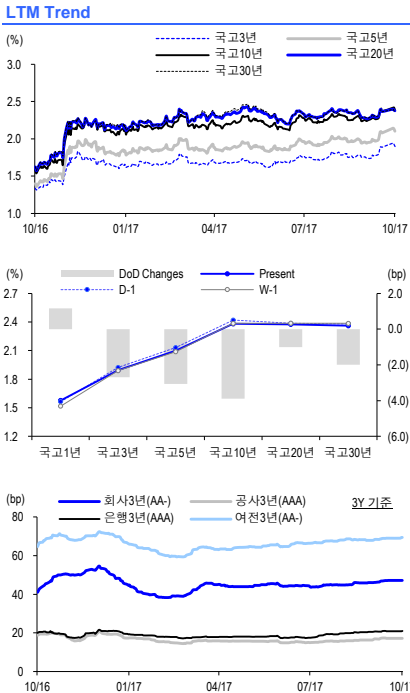
## 국채 금리



(Unit: %, bp)	10/12	(DoD)	(WoW)	(MoM)	(YTD)
미국2년	1.513	-0.6	2.5	17.8	32.4
미국5년	1.938	-1.8	-0.6	19.3	1.1
미국10년	2.318	-3.0	-3.0	15.1	-12.7
미국30년	2.847	-3.6	-4.4	7.5	-21.8
영국2년	0.473	0.7	0.9	19.7	38.9
영국10년	1.381	0.1	-0.6	24.6	14.2
독일2년	-0.703	-1.2	-0.8	2.4	6.3
독일10년	0.445	-1.8	-1.1	4.4	23.7
일본2년	-0.142	-0.1	-0.6	-1.3	3.8
일본10년	0.067	0.1	2.1	4.7	2.1

(Unit: %, bp)	10/12	(DoD)	(WoW)	(MoM)	(YTD)
한국3년	1.895	-2.7	0.6	11.8	25.5
한국5년	2.100	-3.1	1.2	11.6	29.3
한국10년	2.380	-3.9	-0.5	10.0	28.8
한국20년	2.375	-1.0	-1.2	4.3	21.4
한국30년	2.360	-2.0	-2.5	3.5	16.0

## 공/사채 금리



(Unit: %, bp)	10/12	(DoD)	(WoW)	(MoM)	(YTD)
<b>[특수채]</b>					
AAA	2.066	-2.7	0.6	12.7	23.3
<b>[은행채]</b>					
AAA	2.106	-2.5	0.8	12.5	25.5
AA+	2.180	-2.5	0.8	12.2	26.9
<b>[여전채]</b>					
AA+	2.290	-2.6	1.0	13.7	29.5
AA0	2.415	-2.6	1.0	12.9	26.1
AA-	2.589	-2.6	1.0	13.3	25.1
A+	3.236	-2.7	0.6	12.2	13.8
A0	3.717	-2.7	0.6	12.1	13.9
A-	4.398	-2.7	0.6	12.1	14.1

(Unit: %, bp)	10/12	(DoD)	(WoW)	(MoM)	(YTD)
<b>[회사채]</b>					
AAA	2.219	-2.4	1.0	13.3	30.5
AA+	2.270	-2.7	0.7	13.1	26.5
AA0	2.318	-2.7	0.7	13.1	25.8
AA-	2.367	-2.7	0.7	13.1	24.5
A+	2.872	-2.7	0.2	9.9	8.4
A0	3.126	-2.7	0.2	9.9	8.8
A-	3.516	-2.7	0.2	9.8	12.8
BBB+	6.121	-2.7	0.7	12.0	23.8

## 국채 관련 경제지표 및 기사

### 국채 관련 경제지표

- 미국, 9월 PPI(SA,MoM): 실제 0.4%, 예상 0.4%, 전기 0.2%
- 미국, 9월 PPI(YoY): 실제 2.6%, 예상 2.6%, 전기 2.4%
- 유로존, 8월 산업생산(SA,MoM): 실제 1.4%, 예상 0.6%, 전기 0.3%
- 프랑스, 9월 CPI(YoY): 실제 1.0%, 예상 1.0%, 전기 1.0%
- 일본, 9월 PPI(YoY): 실제 3.0%, 예상 3.0%, 전기 2.9%
- 한국, 9월 외환보유고: 실제 \$384.67B, 전기 \$384.84B
- 인도, 8월 CPI(YoY): 실제 3.28%, 예상 3.53%, 전기 3.28%

### 국채 관련 기사

- 드라기 ECB 총재 "양적완화 끝나도 한참동안 마이너스금리 유지"
- ECB 수석 이코노미스트, 저물가 통화완화 지속 필요
- 차기 FRB 의장 파울 유력?... '시장도 환영'
- 트럼프, 재협상중에 "나프타 폐기해도 괜찮다" 으름장
- 파울 연준 이사 "신중국 미 통화정책 견뎌야"
- 중국, 13년 만에 20억 달러 규모 달러국채 발행
- 이상구 국채과장 "금리 역전 조치 취할 상황 아니다"

## 공/사채 관련 기사, 신용등급 및 전망 변동, 회사채 수요예측 결과

### 공/사채 관련 기사

- 피치, 삼성전자 신용등급 A+에서 AA-로 상향... "주요 사업 강력한 성장"
- 워싱턴 신한은행장 "대기업 금융계열사 인수 관심"
- 한은, 은행 LCR 에로사항 청취... 올해 담보납입비율 인상 없다
- 금감원, 5년물 금리 60bp 상승시 보험사 RBC 적신호
- 대한항공 회사채, 미배정 약금 끊었다
- 서브원, 1500억 회사채... 금리 탓 배정물량 고심
- 현대중, 15년 이어진 순환출자 해소 '목전'

### 신용등급 및 전망 변동

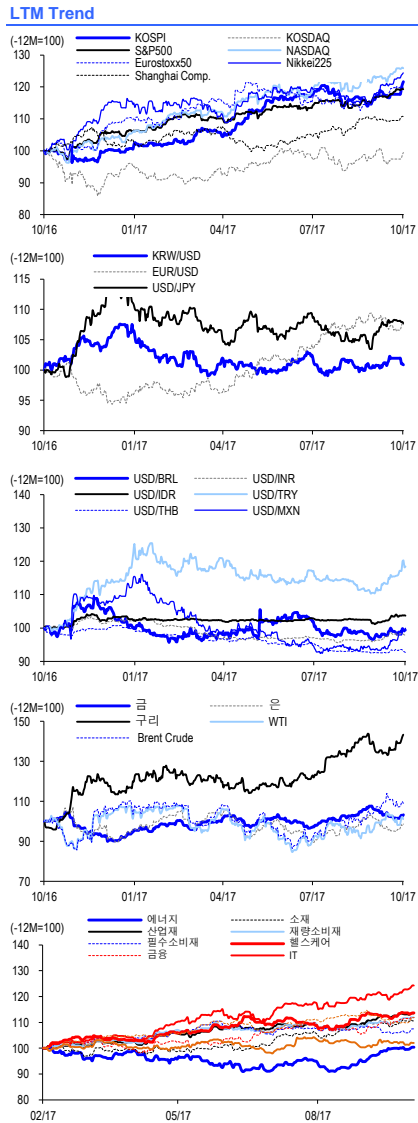
- 두산인프라코어: BBB(N)→BBB(S), KR

### 회사채 수요예측 결과(예측금액/Band 포함금액/Band 미포함 물량/발행확정/만기 및 결정금리)

- 대한항공71 (BBB+): 800/3350/0/1600/1.5Y, -125bp

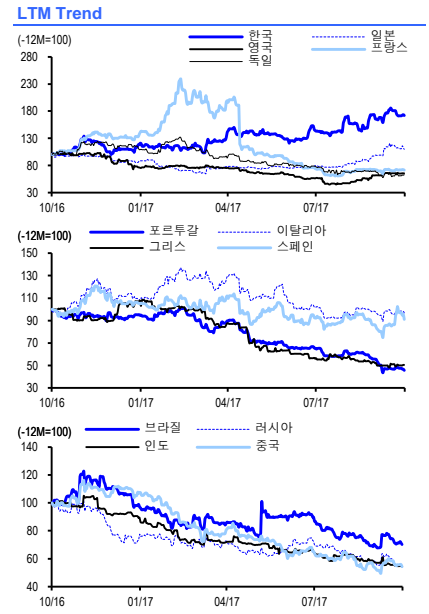


## 주식/환율/상품시장



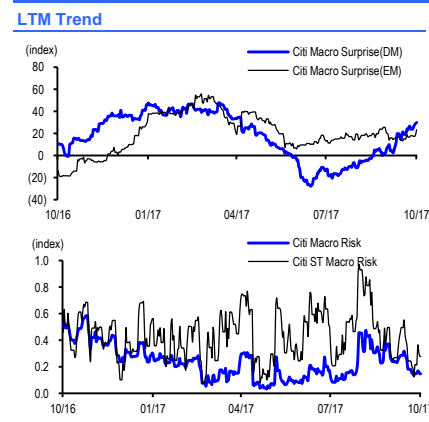
(Unit: Index, Etc., %)	10/12	(DoD)	(WoW)	(MoM)	(YTD)
<b>[주식] (% Chg.)</b>					
[주식]	2474.76	0.7	3.4	4.6	22.1
KOSPI	2474.76	0.7	3.4	4.6	22.1
KOSDAQ	666.54	0.6	2.1	1.0	5.6
S&P500	2550.93	-0.2	0.0	2.2	13.9
NASDAQ	6591.51	-0.2	0.1	2.1	22.4
Eurostoxx50	3605.54	-0.1	-0.2	2.6	9.6
Nikkei225	20954.7	0.4	1.6	6.0	9.6
Shanghai Comp.	3386.1	-0.1	1.1	0.2	9.1
<b>[환율] (Chg.)</b>					
Dollar Index	93.098	0.1	-0.9	1.2	-9.1
KRW/USD	1133.2	-2.0	-7.5	-2.2	-74.5
EUR/USD	1.183	0.0	0.0	0.0	0.1
USD/JPY	112.28	-0.2	-0.5	2.1	-4.7
USD/BRL	3.1749	0.0	0.0	0.0	-0.1
USD/INR	65.0875	-0.1	-0.1	1.0	-2.8
USD/IDR	13505	-13.0	41.0	305.0	32
USD/TRY	3.6555	0.0	0.1	0.2	0.1
USD/THB	33.122	-0.1	-0.2	0.0	-2.7
USD/MXN	18.9064	0.2	0.4	1.2	-1.8
<b>[상품] (Chg.)</b>					
금(USD/t oz.)	1293.3	7.5	23.4	-35.5	141.6
은(USD/t oz.)	17.27	0.1	0.6	-0.5	1.3
구리(USD/lb.)	312.05	2.5	7.4	10.5	61.5
WTI Crude(USD/bbl.)	50.74	-0.6	0.0	2.5	-3.0
Brent Crude(USD/bbl.)	56.4	-0.5	-0.6	2.1	-0.4
<b>(Unit: Index) 10/11 (DoD) (WoW) (MoM) (YTD)</b>					
<b>[MSCI by region] (Chg.)</b>					
ACWI & Frontier Markets	1207.3	2.2	7.3	19.2	175.3
World	2024.5	3.0	10.5	34.2	271.4
Emerging Markets	1117.3	4.8	14.2	9.1	255.5
Frontier Markets	612.6	-1.0	-3.5	9.5	113.9
<b>[MSCI by GICS] (Chg.)</b>					
에너지	218.0	0.5	1.8	3.8	-4.2
소재	275.0	-0.8	0.0	2.0	44.5
산업재	242.4	0.2	0.8	2.3	37.2
재량소비재	232.3	0.0	0.6	4.1	32.9
필수소비재	233.7	0.5	3.2	2.9	22.8
헬스케어	232.2	0.5	0.0	2.9	36.0
금융	128.7	0.0	0.4	2.3	17.8
IT	221.9	1.3	2.7	6.5	55.9
통신	77.0	-0.1	0.5	-0.1	1.7
유틸리티	132.9	0.8	2.4	0.7	16.0

## CDS Premium: Sovereign Credit



(Unit: bp)	10/12	(DoD)	(WoW)	(MoM)	(YTD)
한국	69.45	-0.9	-0.5	1.9	24.7
중국	57.57	-0.4	-1.0	0.0	-60.3
일본	37.31	-0.3	-0.9	3.4	6.9
영국	24.80	-0.3	-0.3	1.1	-6.6
프랑스	20.37	-0.3	-0.2	-0.4	-17.6
독일	12.00	-0.2	0.3	-1.0	-10.8
포르투갈	134.20	-0.9	-7.2	-29.9	-143.8
이탈리아	138.01	-1.2	-3.8	-1.3	-25.9
그리스	482.48	-1.3	0.7	-16.4	-520.1
스페인	67.84	0.5	-4.8	5.8	-11.2
러시아	128.99	-0.2	-1.2	-8.8	-50.7
사우디	83.51	0.0	1.1	-0.7	-29.7
남아공	169.93	0.0	-3.1	3.1	-44.3
브라질	181.24	-0.7	-1.4	-1.2	-93.5
멕시코	112.64	1.6	6.8	12.8	-42.5
인도네시아	99.23	-0.5	-0.8	2.6	-57.2
인도	75.43	0.4	-0.3	-3.9	-52.7
태국	49.21	0.1	-0.1	-1.4	-29.6
말레이시아	65.91	0.4	0.4	-1.0	-71.1
필리핀	64.88	-0.4	0.8	4.3	-45.5
베트남	132.66	-0.1	0.6	1.3	-59.9

## 기타 지표



(Unit: index)	10/12	(DoD)	(WoW)	(MoM)	(YTD)
Citi Macro Surprise(DM)	29.8	0.7	3.3	22.5	-3.2
Citi Macro Surprise(EM)	23.4	4.5	6.3	3.3	5.3
Citi Macro Risk	0.148	0.0	0.0	-0.1	-0.2
Citi ST Macro Risk	0.278	0.0	0.1	0.0	-0.4

# Shinhan Bond Daily

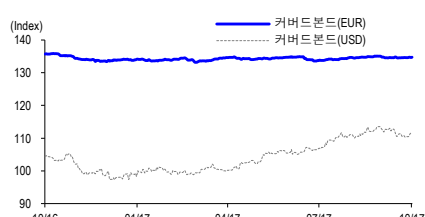
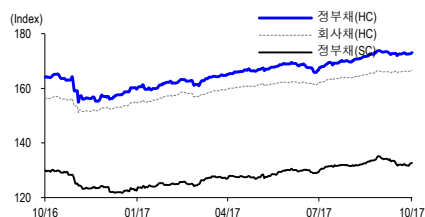
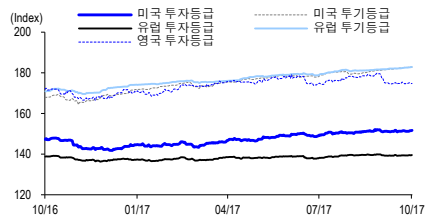
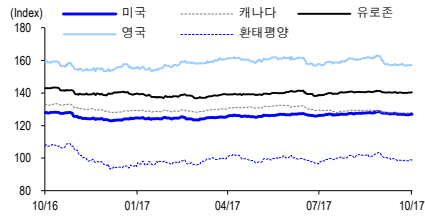
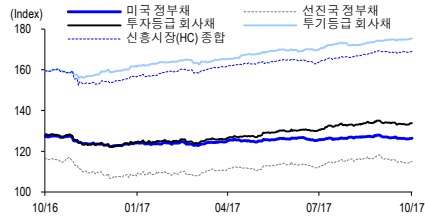
Analyst 김상훈/신일, 신한금융투자 리서치센터 채권분석팀

2017년 10월 13일



## 글로벌 채권지수

### LTM Trend



(Unit: Price Index) 10/11 (DoD) (WoW) (MoM) (YTD)

[총합] (Chg.)

미국 정부채	126.26	0.00	-0.03	-1.18	2.71
글로벌 선진국 정부채	114.85	-0.03	0.33	-2.57	6.44
글로벌 투자등급 회사채	133.65	0.04	0.27	-0.82	9.72
글로벌 투기등급 회사채	175.28	0.09	0.39	1.05	15.14
신흥시장(HC) 총합	168.83	0.06	-0.07	-0.26	13.29

[정부채] (Chg.)

미국	126.86	-0.01	-0.05	-1.22	2.73
캐나다	127.93	0.11	0.20	-0.41	-1.07
유로존	140.18	0.00	0.31	-0.80	-0.14
영국	156.82	-0.25	-0.16	-4.99	-0.72
환태평양	98.87	-0.20	0.27	-3.53	3.77

[회사채] (Chg.)

미국 투자등급	151.45	-0.01	0.03	0.16	7.77
미국 투기등급	182.84	0.04	0.23	1.56	13.05
유럽 투자등급	139.36	-0.08	0.01	-0.39	1.84
유럽 투기등급	182.66	0.07	0.32	1.07	9.51
영국 투자등급	174.63	-0.31	-0.15	-4.08	3.03

[신흥시장] (Chg.)

신흥시장(HC) 정부채	172.72	0.11	-0.19	-0.78	14.05
신흥시장(HC) 회사채	166.37	0.01	0.03	0.16	12.71
신흥시장(SC) 정부채	132.54	0.20	0.29	-2.16	10.00

[기타] (Chg.)

커버드본드(EUR)	134.60	-0.07	0.01	-0.36	0.57
커버드본드(USD)	111.55	0.18	0.74	-1.63	12.50

(Unit: OAS) 10/12 (DoD) (WoW) (MoM) (YTD)

[총합] (Chg.)

글로벌 선진국 정부채	16.86	-0.41	-0.96	-0.66	-1.61
글로벌 투자등급 회사채	94.41	-0.19	-1.08	-10.24	-23.89
글로벌 투기등급 회사채	325.76	-0.85	-3.54	-29.72	-90.35
신흥시장(HC) 총합	235.51	-0.86	-0.45	-13.56	-68.72

[정부채] (Chg.)

미국	-0.62	0.03	-0.14	-0.06	-5.1
캐나다	0.05	0.1	0.32	0.04	1.95
유로존	58.56	-1.62	-3.58	-3.07	-2.12
영국	-0.02	0.22	0.23	0.77	0.61
환태평양	-0.14	-0.01	-0.03	-0.1	-1.33

[회사채] (Chg.)

미국 투자등급	100.16	-0.05	-0.95	-14.35	-28.17
미국 투기등급	345.03	-0.61	-3.35	-32.92	-83.81
유럽 투자등급	84.16	-0.51	-1.54	-4.39	-15.47
유럽 투기등급	224.77	-1.15	-8.19	-14.91	-114.8
영국 투자등급	110.31	0.36	-0.11	-2.43	-12.37

[신흥시장] (Chg.)

신흥시장(HC) 정부채	224.50	-1.11	0.54	-8.19	-48.52
신흥시장(HC) 회사채	245.04	-0.66	-1.32	-18.16	-86.61
신흥시장(SC) 정부채	0.94	-0.03	0.73	0.24	-1.09

[기타] (Chg.)

커버드본드(EUR)	47.83	-0.67	-1.83	-5.07	-12.03
커버드본드(USD)	48.08	-0.64	-1.82	-5	-12.09

\* Source: Bloomberg, Capital IQ, 연합인포맥스, 신용평가 3사, 각 언론기사, DART, Bondweb, 신한금융투자

이 자료에 게재된 내용들은 본인의 의견을 정확하게 반영하고 있으며, 외부의 부당한 압력이나 간섭없이 작성되었음을 확인합니다. (작성: 박형민, 김상훈) 자료제공일 현재 조사분석 담당자는 상기 회사가 발행한 주식 및 주식관련사채에 대하여 규정상 고지하여야 할 재산적 이해관계가 없으며, 추천의견을 제시함에 있어 어떠한 금전적 보상과도 연계되어 있지 않습니다. 당사는 상기 회사 및 상기 회사의 유가증권에 대한 조사분석담당자의 의견을 정확히 반영하고 있으나 이는 자료제공일 현재 시장에서의 의견 및 추정치로서 실적치와 오차가 발생할 수 있으며, 투자를 유도할 목적이 아니라 투자자의 투자판단에 참고가 되는 정보제공을 목적으로 하고 있습니다. 따라서 종목의 선택이나 투자의 최종결정은 투자자 자신의 판단으로 하시기 바랍니다. 본 조사분석자료는 당사 고객에 한하여 배포되는 자료로 어떠한 경우에도 당사의 허락없이 복사, 대여, 재배포될 수 없습니다.