



투자전략팀

Economist/ FICC Strategist 김유미

02) 3787-5161 helloym@kiwoom.com

Commodity Analyst 안예하

02) 3787-5157 yhahn@kiwoom.com

달러, 지표 호조에 소폭 상승

전 거래일 동향: 달러/원 환율, 2.0원 하락

10월 12일 달러/원 환율은 2.0원 하락한 1,133.2원 마감. 전일 발표된 FOMC 의사록에서 미국 물가 부진을 우려한 내용으로 달러의 약세가 나타남. 달러 약세로 달러/원 환율은 하락 출발했지만, 달러 매수세로 인해 장중 상승 전환하기도 함. 매수 물량을 소화한 이후로는 외국인의 주식 순매수와 달러 약세 영향을 받아 결국 하락 전환 마감.

글로벌 동향: 유로화, 생산지표 호조에도 소폭 하락

달러화는 지표 호조와 12월 연준의 금리 인상 전망 강화에 소폭 상승함. 유로화는 스페인 정치 불확실성 완화 이후 특별한 모멘텀이 이어지지 못하면서 달러 대비 소폭 하락.

미국 경제지표는 대체로 양호했음. 주간 신규실업수당청구건수는 24.3만 명을 기록하며 전주(25.8만 명)와 시장 예상(25.0만 명)보다 모두 낮게 발표돼 허리케인에 따른 충격이 점차 완화되고 있음을 보여줌.

9월 미국 생산자물가 역시 예상치에 부합하며 전월대비 오름세를 이어간 점이 12월 금리 인상 전망을 지지해줌. 허리케인 영향에 휘발유 가격이 오르면서 전월대비 0.4% 상승, 전월(0.2%)에 이어 오름세를 이어감. 전년대비 기준으로 2.6%를 기록해 전월(2.4%)을 상회함.

유로화는 8월 산업생산이 양호하게 발표되었지만 특별한 모멘텀이 부재한 탓에 달러 대비 상승세를 이어가지 못함. 유로존 8월 산업생산은 전월대비 1.4% 증가. 이는 전월(0.3%)과 시장 예상(0.6%)을 모두 상회한 것으로 유로존 생산활동이 여전히 활발하게 진행 중임을 시사함.

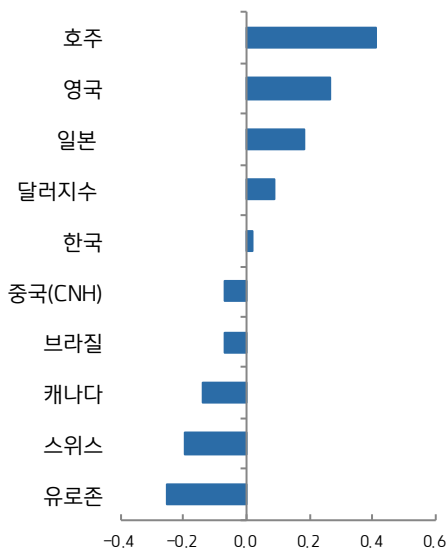
한국 외환시장 전망: 달러/원 환율, 3원 하락 출발 예상

NDF 달러/원 환율 1개월물은 1,131.95원으로 3원 하락 출발할 것으로 예상. 하지만 달러가 소폭 상승한 가운데 전일 미국 증시 하락과 금일 밤 미국 소비자물가 발표를 앞두고 관망세가 이어질 수 있어 달러/원 환율은 강보합권에서 등락을 보일 전망.

주요 통화	종가	D-1(%)	D-5(%)
Dollar Index	93.097	+0.09	-0.92
EUR/USD	1.1829	-0.25	+1.01
USD/JPY	112.29	-0.19	-0.47
GBP/USD	1.3258	+0.26	+1.06
USD/CHF	0.9754	+0.20	-0.30
AUD/USD	0.782	+0.41	+0.32
USD/CAD	1.2475	+0.14	-0.72
USD/BRL	3.173	+0.07	+1.22
USD/CNH	6.5783	+0.07	-1.14
USD/KRW	1133.2	-0.18	-0.66
USD/KRW NDF 1M	1131.95	-0.02	-0.92

국채 10년물 금리	종가(%)	D-1(bp)	D-5(bp)
미국	2.320	-2.86	-2.85
한국	2.380	-3.90	-0.50
일본	0.067	+0.10	+2.10
독일	0.445	-1.80	-1.10
스페인	1.629	+0.10	-6.40
포르투갈	2.302	-2.00	-8.40
그리스	5.530	+1.40	-1.30
이탈리아	2.111	-4.50	-3.30

주요국 통화가치의 변화-USD 대비 통화절상률(%)



Compliance Notice

본 자료는 투자자의 증권투자를 돕기 위하여 당사 고객에 한하여 배포되는 자료로서 어떠한 경우에도 복사되거나 대어 될 수 없습니다. 본 조사자료에 수록된 내용은 당사 리서치센터가 신뢰할 만한 자료 및 정보로부터 얻어진 것이나, 당사는 그 정확성이나 안전성을 보장할 수 없습니다. 따라서, 어떠한 경우에도 본 자료는 고객의 증권투자의 결과에 대한 법적 책임소재에 대한 증빙자료로 사용할 수 없습니다.



달러지수 일중 차트



자료: Bloomberg, 키움증권 (전일 오전 9시 45분~금일 오전 6시)

달러지수 5D 차트



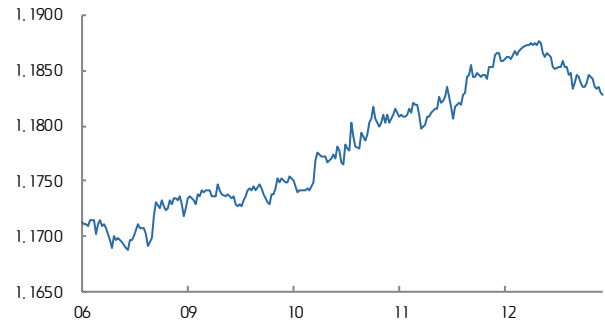
자료: Bloomberg, 키움증권

유로/달러 일중 차트



자료: Bloomberg, 키움증권 (전일 오전 6시~금일 오전 6시)

유로/달러 5D 차트



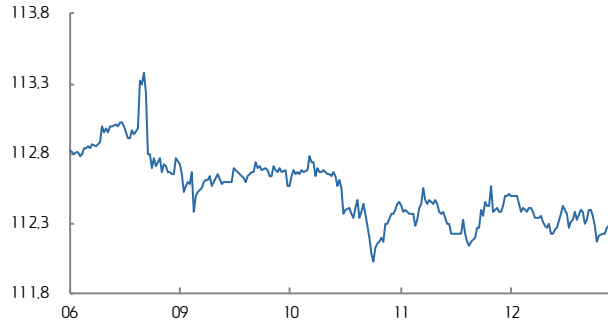
자료: Bloomberg, 키움증권

달러/엔 일중 차트



자료: Bloomberg, 키움증권 (전일 오전 6시~금일 오전 6시)

달러/엔 5D 차트



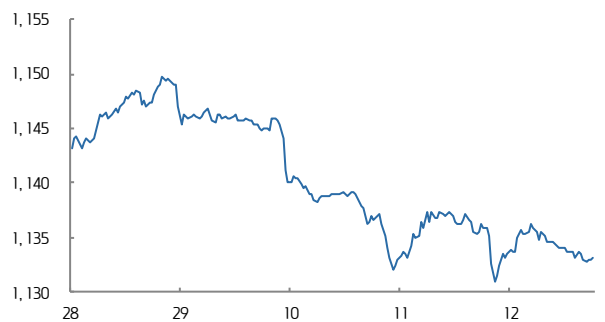
자료: Bloomberg, 키움증권

달러/원 일중 차트



자료: Bloomberg, 키움증권 (오전 9시~오후 3시 30분)

달러/원 5D 차트



자료: Bloomberg, 키움증권



*10월 12일 기준 **10월 11일 기준

글로벌 FX/국채금리 주요 선진국 및 신흥국	환율 등락률(%)				국채 10년물 금리(bp)			
	값	D-1	D-5	연초대비	%	D-1	D-5	연초대비
아시아, 오세아니아								
아시아 통화지수	107.88	+0.05	+0.66	+4.80				
일본(USD/JPY)	112.29	-0.19	-0.47	-3.99	0.067	+0.10	+2.10	+2.10
홍콩(USD/HKD)	7.8079	+0.02	-0.02	+0.67	1.772	+1.00	+14.40	-20.20
싱가폴(USD/SGD)	1.3525	-0.13	-0.87	-6.52	2.083	-0.91	-3.89	-39.09
호주(AUD/USD)	0.782	+0.41	+0.32	+8.49	2.802	-1.50	+2.00	+3.70
뉴질랜드(NZD/USD)	0.7129	+0.68	+0.17	+2.81	2.979	-1.50	+3.60	-35.00
한국(USD/KRW)	1133.2	-0.18	-0.66	-6.17	2.380	-3.90	-0.50	+28.80
중국(USD/CNY)	6.5875	-0.04	-0.98	-5.15	3.682	+2.40	+368.20	+62.20
중국(USD/CNH)	6.5783	+0.07	-1.14	-5.70				
인도(USD/INR)	65.0875	-0.08	-0.09	-4.18	6.753	+1.20	+2.40	+23.80
인도네시아(USD/IDR)	13504	+0.13	+0.30	+0.23	6.569	-2.80	+7.30	-140.40
말레이시아(USD/MYR)	4.2238	+0.03	-0.11	-5.85	3.893	-0.20	-0.90	-32.40
필리핀(USD/PHP)	51.395	-0.13	+0.80	+3.62	4.653	-17.21	+2.44	+2.61
태국(USD/THB)	33.114	-0.20	-0.83	-7.59	2.217	-1.30	-5.80	-43.10
EMEA								
유로존(EUR/USD)	1.1829	-0.25	+1.01	+12.48	0.445	-1.80	-1.10	+23.70
스페인					1.629	+0.10	-6.40	+24.90
포르투갈					2.302	-2.00	-8.40	-144.40
그리스					5.530	+1.40	-1.30	-149.00
이탈리아					2.111	-4.50	-3.30	+29.90
영국(GBP/USD)	1.3258	+0.26	+1.06	+7.44	1.381	+0.10	-0.60	+14.20
스위스(USD/CHF)	0.9754	+0.20	-0.30	-4.28	-0.027	-0.50	-0.70	+16.00
스웨덴(USD/SEK)	8.1264	+0.96	-0.18	-10.76	0.911	-3.30	-0.80	+35.50
노르웨이(USD/NOK)	7.9042	-0.22	-1.27	-8.52	1.638	+1.40	+4.60	-1.20
러시아(USD/RUB)	57.7196	-0.16	-0.02	-6.20	7.510	-3.50	-4.50	-85.00
터키(USD/TRY)	3.6508	+0.07	+1.85	+3.61	5.062	-3.20	+4.60	-79.50
사우디(USD/SAR)	3.7503	0.00	+0.00	-0.04				
남아공(USD/ZAR)	13.4738	-0.39	-1.51	-1.94	8.687	-1.00	+4.20	-23.70
아메리카								
미국(dollar index)	93,097	+0.09	-0.92	-8.92	2.320	-2.86	-2.85	-12.48
캐나다(USD/CAD)	1.2475	+0.14	-0.72	-7.19	2.082	-2.70	-1.80	+36.10
남미 통화지수	64.88	-0.40	-0.80	+4.02				
브라질(USD/BRL)	3.173	-0.23	+1.22	-2.53	**9.794	+5.40	-10.40	-160.70
아르헨티나(USD/ARS)	17.4193	+0.01	+0.14	+9.69				
콜롬비아(USD/COP)	2942.29	-0.41	+0.52	-1.99	6.441	+2.10	-6.90	-66.70
멕시코(USD/MXN)	18.9119	+1.09	+2.25	-8.76	7.134	-0.80	+10.50	-30.20

오늘의 경제지표 발표 일정

날짜	국가	경제지표	결과치	이전치
10월 12일	일본	9월 은행대출 YoY	3.0%	3.2%
		유로존	8월 산업생산 MoM	1.4%
		ECB 드라기 총재 발언		
	미국	9월 생산자물가지수 YoY	2.6%	2.4%
		라엘 브레이너드 연준 위원 발언		
	원유	IEA 원유 시장 보고서		
	원유 재고	-2.747M	-6.023M	
날짜	국가	경제지표	예상치	이전치
10월 13일	중국	9월 수출 증가율 YoY	8.8%	5.5%
		9월 수입 증가율 YoY	13.5%	13.3%
	독일	9월 소비자물가지수 YoY	1.8%	1.8%
		미국	9월 근원 소비자물가지수 YoY	1.8%
			9월 소매판매 MoM	1.7%
		10월 미시간대 소비자심리지수	95.0	95.1